

CARABINIERI di TORINO

Per la presentazione del presente rapporto di analisi, basato su eventi riguardanti prevalentemente gli stranieri presenti sul territorio, ci si è basati sulle attività istituzionali svolte dal Comando Provinciale, attraverso l'utilizzo dei dati archiviati nel sistema informatico in dotazione c.d. SDI e riferiti al periodo dal 1° gennaio 2022 al 31 dicembre 2022.

Pur non potendo cogliere appieno la complessità del fenomeno migratorio e la relazione tra immigrazione e criminalità, particolare attenzione nel rilevamento statistico è stata posta sulle tipologie di delitti appartenenti per lo più a reati di tipo predatorio e con il sempre più emergente fenomeno delle aggregazioni a gang giovanili. Il fenomeno caratterizzato da una crescente efferatezza, condotte di violenza gratuita ed insensata con la convinzione di rimanere impuniti, coinvolge anche chi non viene da situazioni di marginalità, quanto piuttosto da difficoltà relazionali causando l'effetto branco, diventando un modo per reinserirsi nella società, e compensare l'assenza o la problematicità dei rapporti con la famiglia o con il sistema scolastico. Anche la noia, l'utilizzo dei social e l'emulazione sono fattori che spingono i ragazzi a farne parte.

Per le altre tipologie delittuose va sottolineato che gli irregolari sono più esposti al reclutamento nella criminalità poiché il loro status impedisce assunzioni ed impieghi regolari o l'accesso a misure di assistenza.

Con la conclusione dell'emergenza sanitaria dovuta alla pandemia da CoViD-19, il persistere del conflitto in Ucraina ripreso in maniere più cruenta dal 24 febbraio 2022 e la ripresa consistente di migranti dalle coste nordafricane dettate da motivi umanitari ed ambientali, si registra un incremento della presenza di stranieri sul territorio nazionale coinvolgendo in tale ottica anche la provincia di Torino.

Nonostante le difficoltà emerse in termini di gestione dei flussi, la situazione dell'ordine e sicurezza pubblica di questa Provincia, non presenta particolari criticità.

Nelle tabelle e grafici che seguono sono riportati i dati relativi alle attività di prevenzione, ispezione e controllo svolti dal personale del Comando Provinciale Carabinieri di Torino, a carico di un totale di 169.656 documenti, 380.258 soggetti e 204.724 veicoli.

Tabella 1. Numero soggetti denunciati/arrestati riferiti al periodo dall'1.01.2022 al 31.12.2022.

SOGGETTI	NUMERO SOGGETTI	
	RIFERITO AL PERIODO 01/01/2022 – 31/12/2022	
	in stato di libertà	arrestati/fermati
1. COMUNITARI	7.939	734
a. di CITTADINANZA ITALIANA	7.368	640
2. EXTRACOMUNITARI	1.728	449
3. DI CITTADINANZA IGNOTA/APOLIDI	891	76
TOTALE DENUNCIATI		11.449
TOTALE ARRESTATI		1.259

Tabella 2. Numero soggetti minori degli anni 18 denunciati/arrestati riferiti al periodo dall'1.01.2022 al 31.12.2022.

SOGGETTI	NUMERO SOGGETTI	
	RIFERITO AL PERIODO 01/01/2022 – 31/12/2022	
	in stato di libertà	arrestati/fermati
1. COMUNITARI	274	26
a. di CITTADINANZA ITALIANA	261	22
2. EXTRACOMUNITARI	117	17
3. DI CITTADINANZA IGNOTA/APOLIDI	164	4
TOTALE DENUNCIATI		555
TOTALE ARRESTATI		47

Grafico1. Soggetti (maschi e femmine) minori degli anni 18 denunciati/arrestati nel periodo dall'1.01.2022 al 31.12.2022.

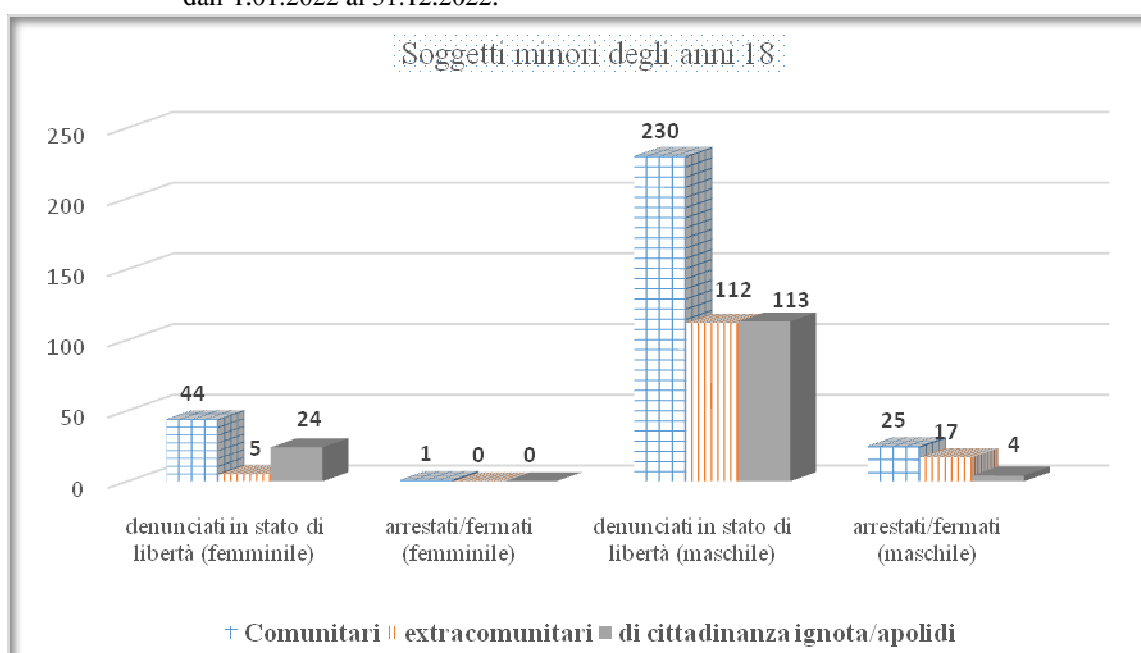


Grafico 2 – Rappresentazione di alcune tipologie di reati commessi da giovani tra i 14 ed i 25 anni (autori noti), nel periodo dall'1.01.2022 al 31.12.2022.

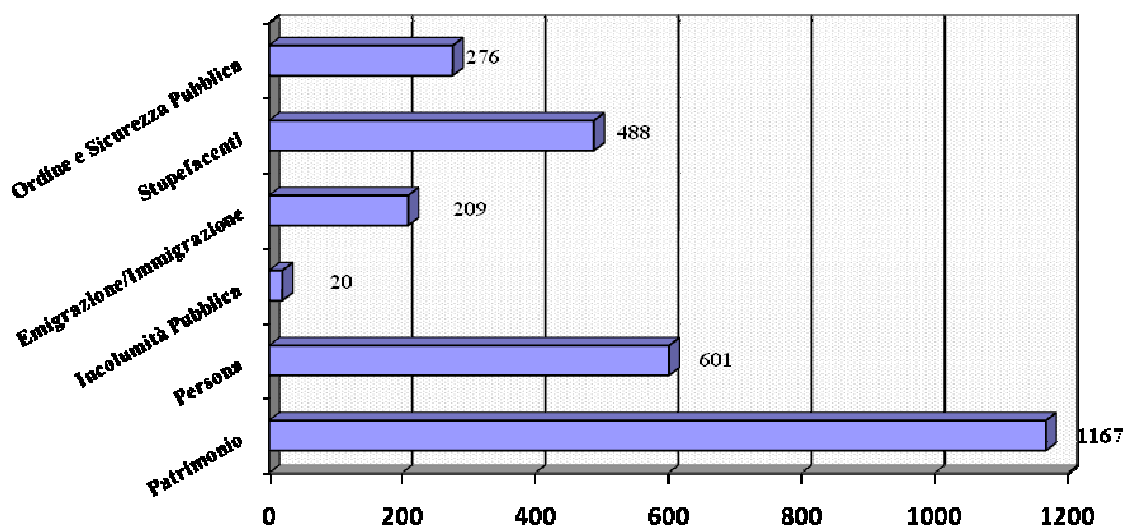


Grafico 3 – Rappresentazione dei reati riportati nel grafico 2, commessi da giovani tra i 14 ed i 25 anni, suddiviso per mesi nel periodo dall'1.01 al 31.12.2022.

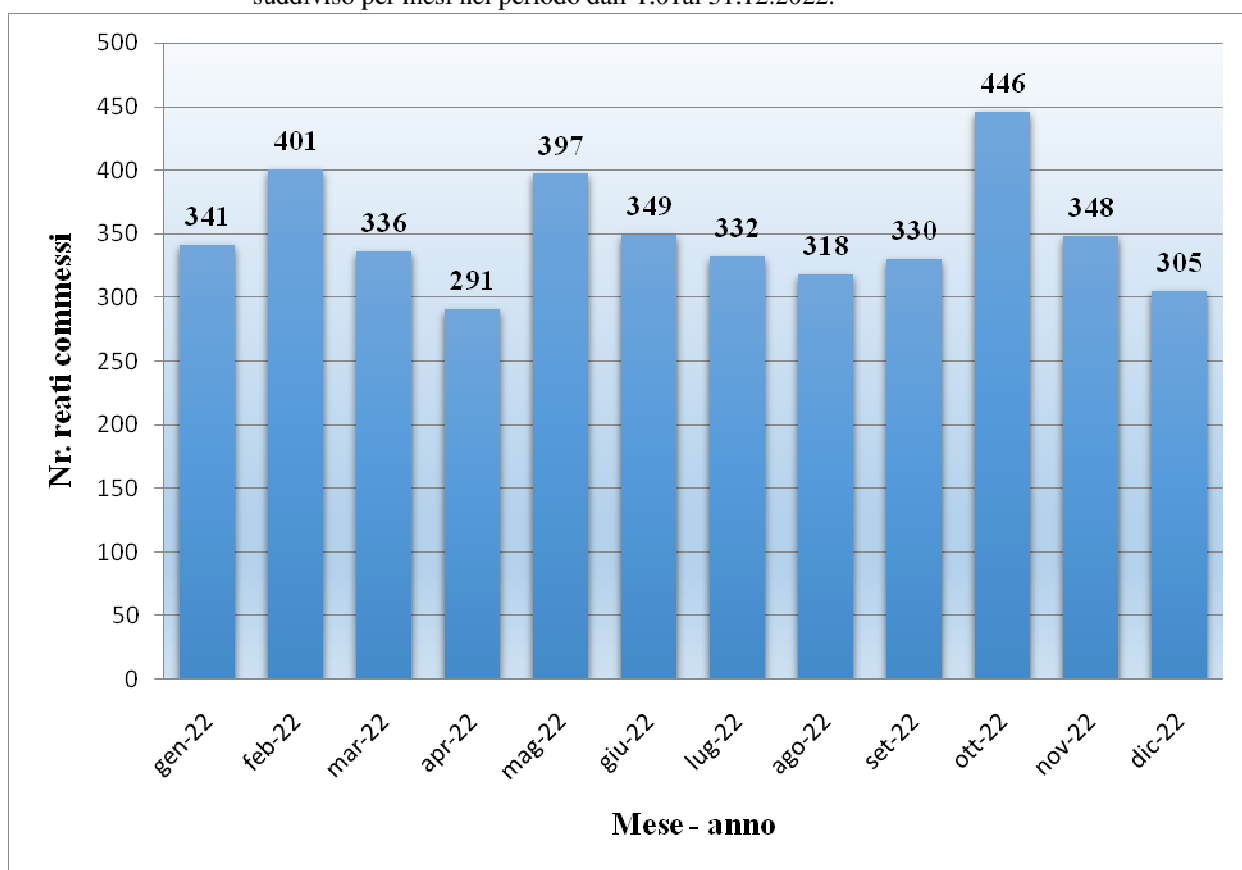


Tabella 3. Numero dei delitti denunciati all'Autorità Giudiziaria riferiti al periodo dall'1.01.2022 al 31.12.2022.

DELITTI	NUMERO DELITTI DENUNCIATI	DELITTI DENUNCIATI CON PRESUNTI AUTORI NOTI	
		in stato di libertà	Arrestati/fermati
Omicidi volontari consumati	6	1	3
Tentati omicidi	24	3	16
Omicidi colposi	22	14	2
a. da incidente stradale	14	12	2
Lesioni dolose	1.648	752	83
percosse	545	275	0
Minacce	2.004	1.080	7
Furti	33.843	1.111	200
a. furto con strappo	798	27	10
b. furto con destrezza	7.192	120	12
c. furti in abitazione	4.733	84	27
d. furti in esercizi commerciali	2.215	432	74
e. furti di autovetture	2.590	18	8
f. furti su autovetture	3.726	31	11
g. furti di moto e cicli	305	9	1
Danneggiamenti	19.850	382	48
Ricettazione	177	146	19
Rapine	975	143	125
a. rapine in abitazione	49	15	7
b. rapine in banca/uffici postali	8	4	2
c. rapine in esercizi commerciali	149	24	44
d. rapine in pubblica via	616	69	50
Estorsioni	401	76	21
Usura	23	13	4
Associazioni a delinquere	7	5	2
Associazioni di tipo mafioso	3	1	1
Truffe e frodi informatiche	11.990	969	8
Delitti informatici	474	8	0
Stupefacenti	523	252	257
Sfruttamento della prostituzione e pornografia minorile	21	13	3
Altri delitti	10.871	4.108	530