

**Legione Carabinieri “Piemonte e Valle d’Aosta”  
Comando Provinciale di Torino**

**Rapporto sugli stranieri in Provincia di Torino.**

Nella Provincia di Torino, come per il 2011, si evidenzia che la situazione dell’ordine e sicurezza pubblica, in riferimento alla presenza di stranieri non mostra particolari criticità, confermando sostanzialmente i dati degli anni precedenti.

I risultati che vengono presentati riguardano l’attività d’Istituto connessa particolarmente alla persecuzione dei reati contro il patrimonio e le violazioni al Testo Unico in materia di spaccio sostanze stupefacenti.

Le statistiche sui soggetti autori di detti reati evidenziano che nella maggior parte dei casi, si tratta di immigrati provenienti dall’area nordafricana (marocchini, egiziani ecc), operanti soprattutto in alcune aree sensibili della città come Porta Palazzo, Barriera Milano e San Salvario, ove sono riscontrabili forti concentrazioni di cittadini stranieri.

La presentazione dei grafici e tabelle che seguono, consentono nell’immediatezza, una prima analisi relativa alle attività svolte nel 2012, in merito a soggetti stranieri segnalati all’Autorità Giudiziaria.

Dalla loro consultazione emerge un sensibile aumento di soggetti denunciati o arrestati rispetto al 2011 (tabella 1) con una variazione percentuale del 18% per i soggetti arrestati e dell’11% per i soggetti denunciati. Sono state indicate, inoltre, le nazionalità più rappresentative di soggetti denunciati / arrestati (tabella 2) negli anni 2011 – 2012, con le proporzioni dell’attività meglio evidenziate nelle figure 1, 2 e 3.

In conclusione le tabelle 3 e 4, riguardano il numero delle persone denunciate ed arrestate divise per nazionalità e tipologia di reato, dalle quali emerge un sensibile aumento di reati predatori e concernenti le sostanze stupefacenti.

Tabella 1 - *Numero soggetti arrestati / denunciati (anni 2011 - 2012).*

<b>Soggetti segnalati all'autorità giudiziaria</b>				
<b>Soggetti</b>	<b>In stato di Libertà</b>	<b>Arrestati / Fermati</b>	<b>In stato di Libertà</b>	<b>Arrestati / Fermati</b>
	ANNO 2011		ANNO 2012	
Comunitari	9.130	1.674	10.076	1.350
Di cui con cittadinanza italiana	7.782	1.044	8.647	957
Extracomunitari	1.617	1.148	1.611	835
Apolidi / altro	403	55	632	72
<i>Totale denunciati +18.10%</i>	<i>11.150</i>		<i>13.166</i>	
<i>Totale arrestati +11.71%</i>	<i>2.877</i>		<i>3.214</i>	

Graf.1: *Soggetti segnalati all'Autorità Giudiziaria anni 2011 – 2012*

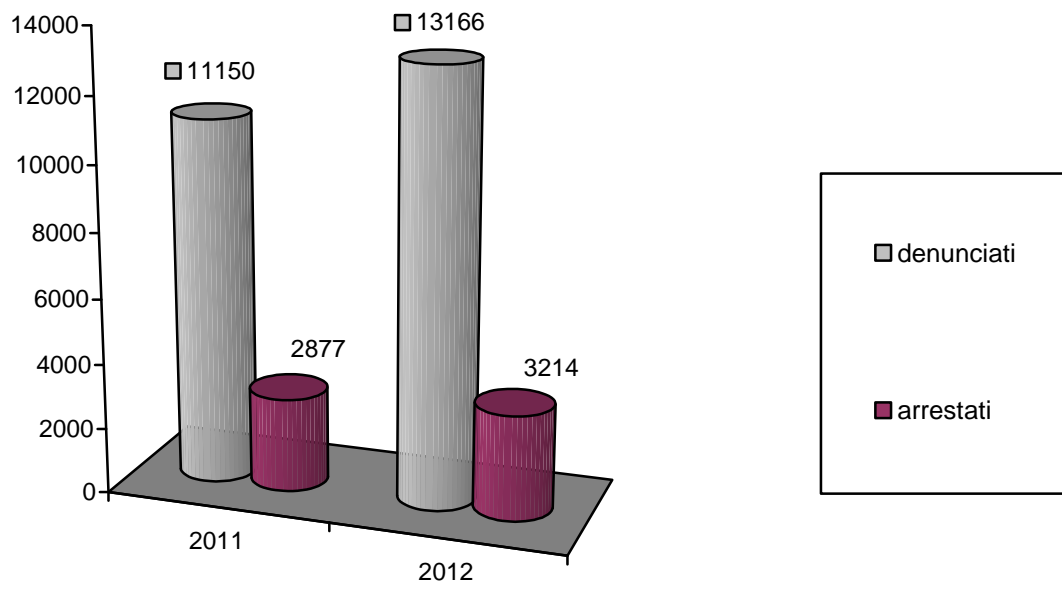
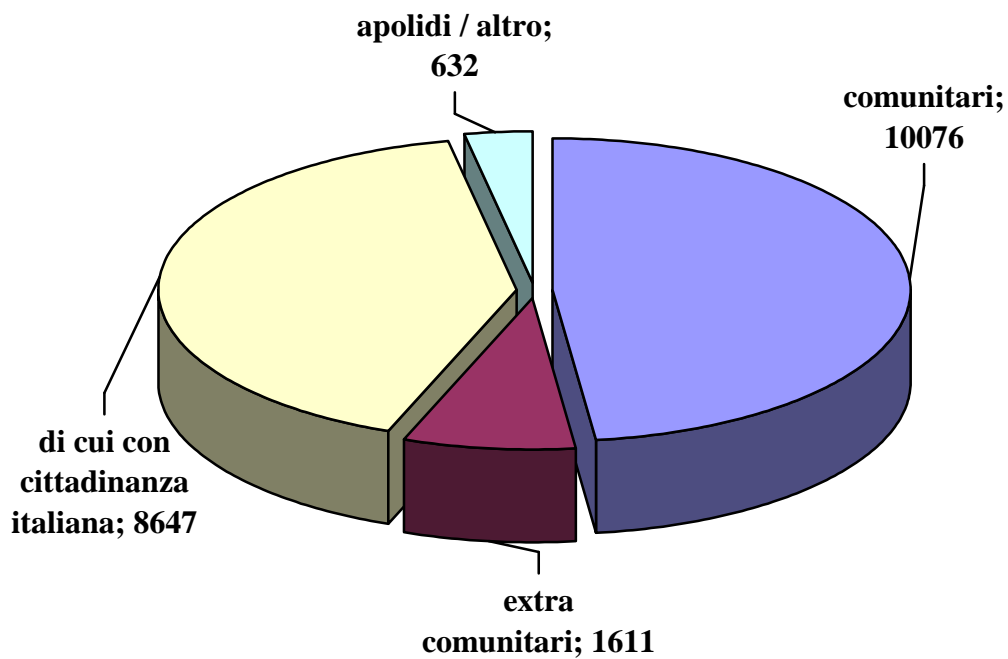


Tabella 2 - Numero soggetti arrestati / denunciati (2011 - 2012).

Soggetti		Numero soggetti denunciati			
		In stato di libertà 2011	In stato di arresto 2011	In stato di libertà 2012	In stato di arresto 2012
Comunitari	di citt.za italiana	7.782	1.044	8.647	957
	Bulgaria	6	4	6	3
	Romania	1.231	580	1.345	523
	Slovenia	0	0	0	0
Extracomunitari	Afghanistan	1	2	0	0
	Albania	149	64	161	68
	Algeria	28	24	16	24
	Bangladesh	4	0	4	0
	Bosnia ed Erzegovina	61	29	35	11
	Brasile	27	12	39	8
	Burundi	6	4	0	1
	Cina R.P.	26	15	37	4
	Costa d'Avorio	23	10	18	9
	Croazia	52	21	51	23
	Cuba	25	3	16	3
	Ecuador	14	1	20	5
	Egitto	49	8	36	10
	Gabon	89	142	20	163
	Gambia	11	8	0	2
	Guinea	3	4	6	5
	Ghana	-	-	23	12
	Macedonia	18	7	11	11
	Marocco	372	254	459	286
	Mauritania	11	19	3	9
	Moldavia	51	47	58	27
	Nigeria	177	149	122	151
	Pakistan	3	5	15	0
	Perù	58	16	88	47
	Senegal	114	152	83	174
	Serbia e Montenegro	7	1		
	Sudan	6	6	12	1
	Tunisia	45	40	63	28
Venezuela	8	1	2	1	
Apolidi / altro		403	55	632	72
Altre Nazioni		282	140		
<i>Totale persone arrestate</i>			2.877	2.891	
<i>Totale persone denunciate</i>			11.150	15.032	

Garf.2: *Soggetti denunciati in stato di libertà all'Autorità Giudiziaria (2012).*



Garf.3: *Soggetti denunciati in stato di arresto all'Autorità Giudiziaria (2012).*

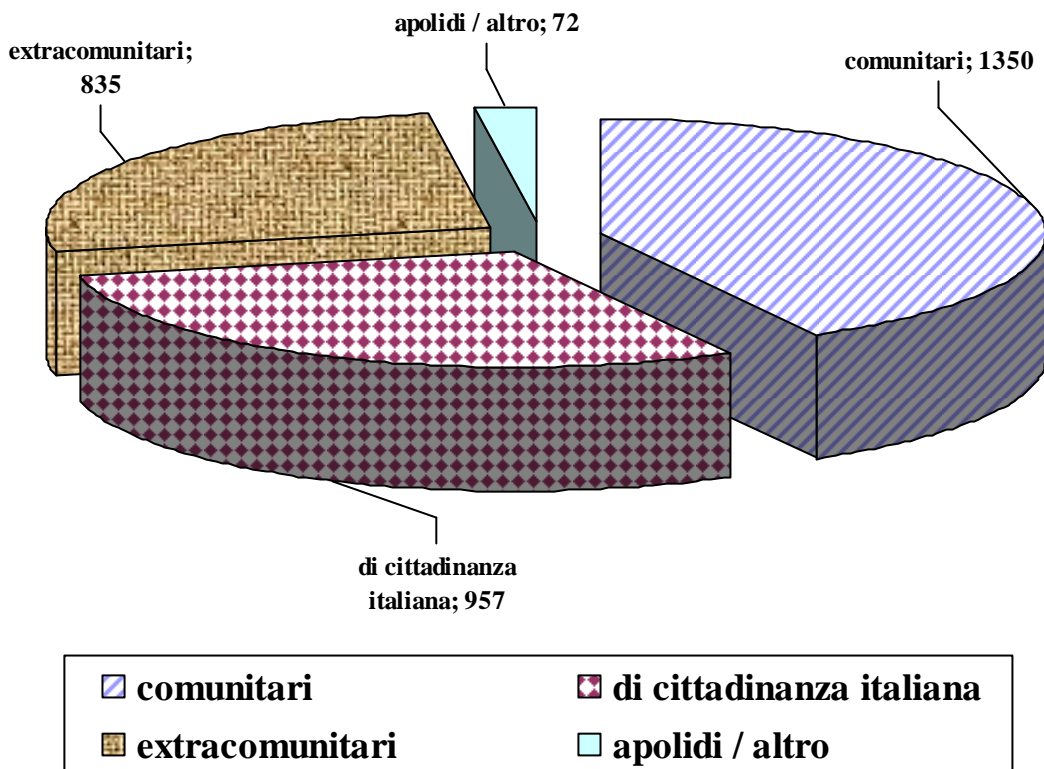


Tabella 3 - Numero persone denunciate in relazione al delitto commesso (anno 2012).

	FURTI	RICETTAZIONE	RAPINE	STUPEFACENTI	MINACCE	INGIURIE	LESIONI	OMICIDI	USURA	RICICLAGGIO	TRUFFE	PROSTITUZIONE SPRUTTAMENTO	DANNEGGIAM ENTO	ALTRI DELITTI
Bulgaria														6
Romania	421	70	11	2	88	73	87	3	1	1	37	8	36	507
Albania	37	1	2	5	13	9	19				4		1	70
Algeria	4		1				2						1	8
Bosnia ed Erzegovina	18	1				1							1	14
Brasile	4	2		1	7	6	4				1	2		12
Bangladesh		1												3
Cina	6					1	3				1	2	3	21
Costa d'Avorio	1				2	4								11
Croazia	11	1		1	1	1	5						1	30
Cuba	3						9							4
Ecuador	1		1		3	4	6							5
Egitto	4	1	3		6	1	1							20
Gabon				12										8
Gambia														
Guinea						2								4
Ghana	1			2										20
Iran					1	1	1							1
Israele														
Macedonia		1					1				1			8
Marocco	74	28	6	18	46	28	46			1		1	21	190
Mauritania														3
Moldavia	10	4			2	1	2				4		9	26
Nigeria	7		4	11	9	9	15						1	66
Pakistan		3			1	1	1						1	8
Perù	16	1	2		5	6	10				1		9	39
Senegal	3	4	2	9	4	2	2				1		4	52
Sudan														12
Tunisia	12	3			7	5	9						2	25
Venezuela														2
<i>Totale</i>	<i>633</i>	<i>121</i>	<i>32</i>	<i>61</i>	<i>195</i>	<i>155</i>	<i>223</i>	<i>3</i>	<i>1</i>	<i>2</i>	<i>50</i>	<i>13</i>	<i>90</i>	<i>1.175</i>

Tab.4 - Numero persone arrestate in relazione al delitto commesso (2012).

	FURTI	RICETTAZIONE	RAPINE	STUPEFACENTI	MINACCE	INGIURIE	LESIONI	OMICIDI	USURA	RICICLAGGIO	TRUFFE	PROSTITUZIONE SFRUTTAMENTO	DANNEGGIAMEN TO	ALTRI DELITTI
Bulgaria	3													
Romania	311	32	33	6	5	1	19	3				4	13	98
Albania	14	2	5	9	1		7					2	2	26
Algeria	13		1	4			1						1	4
Bosnia ed Erzegovina	10			1										
Brasile			3	1			1							3
Burundi				1										
Cina	1		1				1							1
Costa d'Avorio		1	1	6										1
Croazia	10		3				2				1			7
Cuba				3										
Ecuador	4													1
Egitto	1	1		1										7
Gabon		1		102			4						1	55
Gambia				2										
Guinea				2										3
Ghana				4									1	7
Iran	2													
Israele														
Macedonia	3	2					1							5
Marocco	51	12	62	69	1		13						4	74
Mauritania				7										2
Moldavia	18	2	2				1							4
Nigeria	2	1	2	91	1	1	5				1			47
Pakistan														
Perù	19		7	2	1	1	3						2	12
Senegal		10		104			5							55
Sudan				1										
Tunisia	3	1	3	11	1		1							8
Venezuela			1											
<i>Totale</i>	<i>465</i>	<i>65</i>	<i>124</i>	<i>427</i>	<i>10</i>	<i>3</i>	<i>64</i>	<i>3</i>			<i>2</i>	<i>6</i>	<i>24</i>	<i>420</i>