

**Legione Carabinieri “Piemonte e Valle d’Aosta”
Comando Provinciale di Torino**

Rapporto sugli stranieri in Provincia di Torino

La situazione dell’ordine e sicurezza pubblica in questa Provincia, in riferimento alla presenza di stranieri non presenta particolari criticità.

Particolarmente perseguiti sono i reati contro il patrimonio e le violazioni al Testo Unico in materia di spaccio sostanze stupefacenti, reato quest’ultimo, che trae gran parte della manovalanza tra gli immigrati provenienti dall’area nordafricana (marocchini, tunisini, ecc), operanti soprattutto in alcune aree sensibili della città come Porta Palazzo, Barriera Milano e San Salvario, ove sono riscontrabili forti concentrazioni di cittadini stranieri.

Nell’ambito di questa Provincia, si svolgono sistematicamente servizi coordinati, anche con l’impiego di reparti specializzati come i Nuclei Carabinieri Antisofisticazioni e Sanità ed i Nuclei Ispettorato del Lavoro, per il contrasto all’immigrazione clandestina, al traffico di sostanze stupefacenti, nonché al c.d. lavoro sommerso ovvero manodopera di clandestini impiegati “in nero”, (attraverso mirati servizi di controllo presso i vari cantieri edili presenti sul territorio, presso il Centro Agro Alimentare Torinese ecc.) e garantire quindi maggiori condizioni di legalità nell’impiego di manodopera straniera.

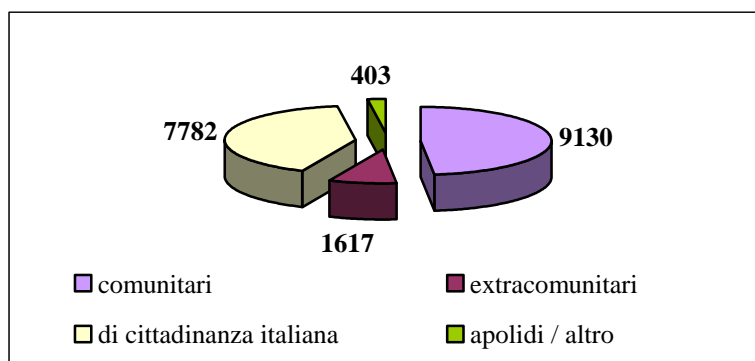
L’aspetto correlato alla criminalità organizzata assume altra valenza di analisi. Non si sono registrati, finora, conclamati segnali di interazione o di aperta frizione fra le varie forme di criminalità organizzata nazionale ed etnica (solo nel settore del traffico degli stupefacenti e dei furti di rame è emerso un notevole grado di integrazione funzionale tra soggetti stranieri ed elementi nazionali).

Di seguito sono riportate tabelle e grafici relativi all’attività svolta nell’anno 2011, nelle quali sono rappresentate le nazionalità più rappresentative, in ordine alla loro presenza sul territorio ed in riferimento alle tipologie di reati più frequenti.

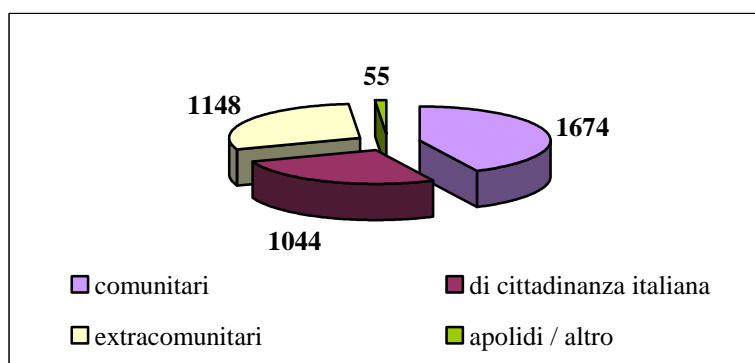
Tab. 1 – Soggetti maggiorenni denunciati all’Autorità giudiziaria in stato di libertà e in stato di arresto / fermati – Anno 2011

Soggetti denunciati	Denunciati in stato di libertà	Denunciati in stato di arrestato / fermati	Totale denunciati
Comunitari	9.130	1.674	10.804
di cui con cittadinanza italiana	7.782	1.044	8.826
Extracomunitari	1.617	1.148	2.765
Apolidi / Altro	403	55	458
<i>Totale</i>	<i>11.150</i>	<i>2.877</i>	<i>14.027</i>

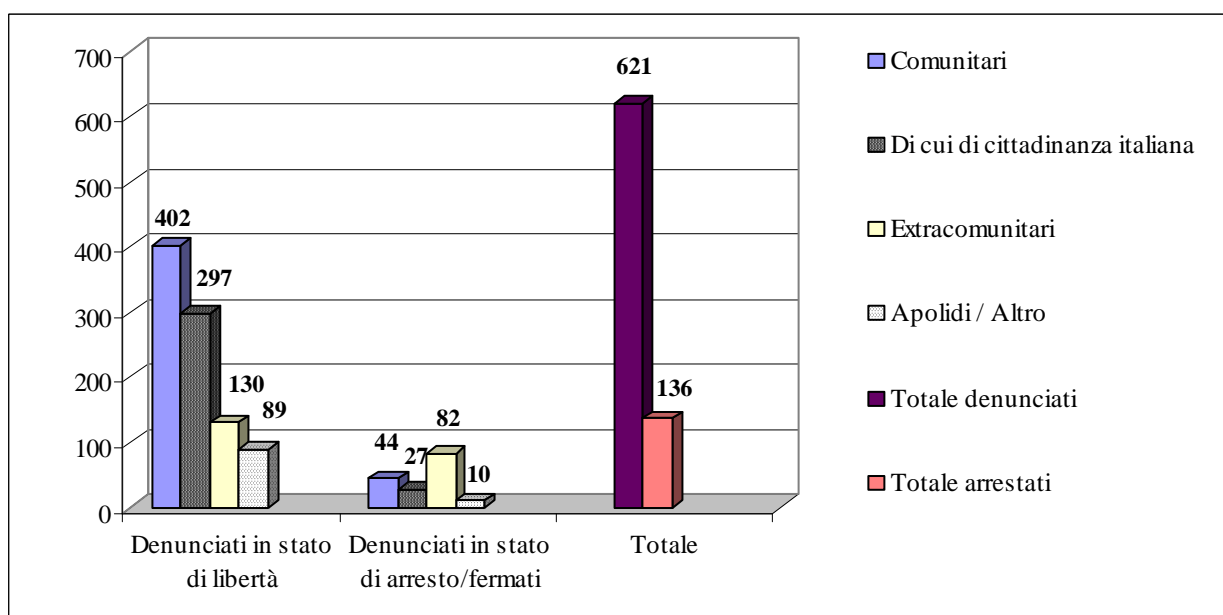
Graf. 1 – Soggetti maggiorenni denunciati all’Autorità Giudiziaria in stato di libertà – Anno 2011



Graf. 2 – Soggetti maggiorenni denunciati all’Autorità Giudiziaria e in stato di arresto – Anno 2011



Graf. 3 – Soggetti minorenni denunciati all’Autorità Giudiziaria in stato di libertà e in stato di arresto / fermati – Anno 2011



Tab. 2 - Numero soggetti denunciati all'Autorità Giudiziaria in stato di libertà e in stato di arresto suddivisi per cittadinanza – Anno 2011

Soggetti		Numero soggetti denunciati	
		in stato di libertà	in stato di arresto
Comunitari	di citt.za italiana	7.782	1.044
	Bulgaria	6	4
	Romania	1.231	580
	Slovenia	0	0
Extracomunitari	Afghanistan	1	2
	Albania	149	64
	Algeria	28	24
	Bangladesh	4	0
	Bosnia ed Erzegovina	61	29
	Brasile	27	12
	Burundi	6	4
	Cina R.P.	26	15
	Costa d'Avorio	23	10
	Croazia	52	21
	Cuba	25	3
	Ecuador	14	1
	Egitto	49	8
	Gabon	89	142
	Gambia	11	8
	Guinea	3	4
	Liberia	4	7
	Macedonia	18	7
	Marocco	372	254
	Mauritania	11	19
	Moldavia	51	47
	Nigeria	177	149
	Pakistan	3	5
	Perù	58	16
	Senegal	114	152
	Serbia e Montenegro	7	1
	Somalia	4	3
	Sudan	6	6
Tunisia	45	40	
Venezuela	8	1	
Apolidi / altro		403	55
Altre Nazioni		282	140
<i>Totale persone denunciate in stato di libertà</i>			<i>11.150</i>
<i>Totale persone denunciate in stato di arresto</i>			<i>2.877</i>

Tab. 3 - Numero persone denunciate in relazione al delitto commesso suddivise per cittadinanza
 – Anno 2011

Cittadinanza	Tipologia di reato													
	Furti	Ricettazione	Rapine	Stupefacenti	Minacce	Ingiurie	Lesioni	Omicidi	Usura	Riciclaggio	Truffe	Sfruttamento prostituzione	Danneggiamento	Altri delitti
Bulgaria		1	2				1				1			7
Romania	371	56	12	5	91	53	64		1	1	39	6	56	526
Albania	52	7	11	6	12	6	13				1	6	7	82
Algeria	11		1	3	1									4
Bosnia ed Erzegovina	11	5											1	30
Brasile	2				2	3	3				1		5	18
Burundi														2
Cina R.P.	4						4							8
Costa d'Avorio	4			2	2	3	2				2			9
Croazia	7	1			1	1					2			28
Cuba	2		1		4	5	4							25
Ecuador	4		1		3	1	3				1			4
Egitto	4		1		4	5	2							41
Gabon	2	2		3			2							35
Gambia														4
Guinea														1
Ghana							2							10
Iran	1										1			
Israele					1	2					1			4
Macedonia	3	2												22
Marocco	57	18	16	10	24	20	37				3		14	273
Mauritania							1							4

Segue Tab. 3 - Numero persone denunciate in relazione al delitto commesso suddivise per cittadinanza – Anno 2011

Cittadinanza	Tipologia di reato													
	Furti	Ricettazione	Rapine	Stupefacenti	Minacce	Ingurie	Lesioni	Omicidi	Usura	Riciclaggio	Truffe	Sfruttamento prostituzione	Danneggiamento	Altri delitti
Moldavia	9	2		1	4	1	6							38
Nigeria	5	3	1	2	6		12				1	2	1	83
Pakistan											1			
Perù	15		1		3	5	12				3		1	31
Senegal	1	9		5	1		1						1	65
Sudan							1							
Tunisia	6		1	3	4	4	5						1	34
Venezuela	2										2			1
<i>Totale</i>	<i>573</i>	<i>106</i>	<i>48</i>	<i>40</i>	<i>163</i>	<i>37</i>	<i>175</i>		<i>1</i>	<i>1</i>	<i>59</i>	<i>14</i>	<i>87</i>	<i>1393</i>

Tab. 4 - Numero persone arrestate in relazione al delitto commesso suddivise per cittadinanza – Anno 2011

Cittadinanza	Tipologia di reato													
	Furti	Ricettazione	Rapine	Stupefacenti	Minacce	Ingurie	Lesioni	Omicidi	Usura	Riciclaggio	Truffe	Sfruttamento prostituzione	Danneggiamento	Altri delitti
Bulgaria	3	1												1
Romania	421	35	30	12	3	1	14	4			3	1	14	97
Albania	35	8	10	14			5					1		21
Algeria	11	2	2	7			1						7	6
Bosnia ed Erzegovina	20	4	6	2										9
Brasile	5		3	1			2						2	6
Burundi				3										1

Segue Tab. 4 - Numero persone arrestate in relazione al delitto commesso suddivise per cittadinanza – Anno 2011

Cittadinanza	Tipologia di reato													
	Furti	Ricettazione	Rapine	Stupefacenti	Minacce	Ingurie	Lesioni	Omicidi	Usura	Riciclaggio	Truffe	Sfruttamento prostituzione	Danneggiamento	Altri delitti
Cina R.P.				5										11
Costa d'Avorio	1	1		8										1
Croazia	14	2	2										2	7
Cuba	1													2
Ecuador	1													
Egitto	2		1	1			2							5
Gabon		1	2	113			6							67
Gambia			1	6										1
Guinea				4										1
Ghana	1			2			1							7
Iran														
Israele		1												
Macedonia	2		1				1						1	3
Marocco	73	13	56	91	1	1	13	1					12	110
Mauritania				16			2							13
Moldavia	27	1	1				2							8
Nigeria	1	1	3	123	1		2				2	1	1	61
Pakistan														1
Perù	14		2				6							4
Senegal		12	3	111			4						1	58
Sudan	1	1		2			2							4
Tunisia	14	2	6	16			1							7
Venezuela	2													2
<i>Totale</i>	663	85	129	537	5	2	64	5			5	3	40	514