

## **Comune di Torino**

Divisione Servizi Sociali e Rapporti con le Aziende Sanitarie  
Settore Minori-Ufficio Minori Stranieri

### **L'Ufficio Minori Stranieri nel 2009**

di Laura Marzin

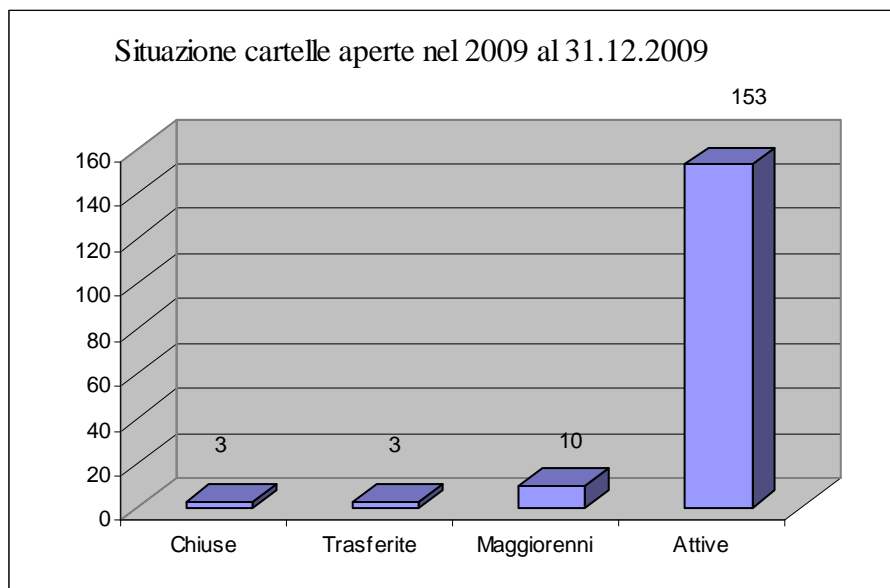
Nel corso del 2009 sono stati 180 i casi trattati dal Pronto Intervento Minori di cui 62 i minori soli accolti (11 provenienti da Stati della UE e 51 minori stranieri non accompagnati). Tale inversione di tendenza è confermata dai dati che vedono un calo di circa il 50% di arrivi rispetto all'anno precedente. Tali dati non comprendono tuttavia i richiedenti protezione internazionale né le vittime di tratta. Le nazionalità maggiormente rappresentate sono il Marocco, il Senegal, l'Albania, l'Egitto, la fascia d'età è compresa tra i 15 e 17 anni in maggioranza di genere maschile. L'Associazione Nazionale Comuni Italiani (A.N.C.I.), a seguito di finanziamento da parte del Ministero della Solidarietà Sociale per la realizzazione del "Programma nazionale di protezione dei minori stranieri non accompagnati", ha pubblicato un apposito "Avviso Pubblico" invitando i Comuni a presentare proposte per il finanziamento di "progetti di pronta accoglienza per minori stranieri non accompagnati", in risposta al quale la Città di Torino ha presentato un progetto denominato "Step by Step". Il progetto finanzia la pronta accoglienza per un periodo massimo di 10 settimane e prevede inoltre interventi a tutela del minore dal punto di vista educativo e socio-sanitario, con l'avvio delle procedure di segnalazione all'Autorità Giudiziaria Minorile, la regolarizzazione, scolarizzazione e socializzazione sino alla definizione di un progetto socio-educativo individualizzato. A fronte della diminuzione del numero totale di presenze di minori stranieri non accompagnati, si è assistito ad un cambiamento delle caratteristiche dei minori che manifestano sempre più disagi di tipo comportamentale associati a volte all'uso di sostanze stupefacenti e di alcol che li portano spesso a compiere reati e a condurre una vita sregolata. In tal senso l'intervento dell'Ufficio Minori Stranieri si è rafforzato nella parte relativa all'intervento di strada e all'istituzione del servizio psicologico, grazie al Progetto succitato, che oltre alla presa in carico dei minori offre un servizio di consulenza agli educatori dell'Ums. È continuato il flusso di minori richiedenti protezione internazionale, in arrivo dall'Afghanistan, Nigeria, Costa d'Avorio, Turchia e Somalia, Libano, Ghana, Eritrea, Senegal. L'Ufficio Minori Stranieri ha istituito un'apposita area operativa, con operatori dedicati per seguire i minori richiedenti protezione internazionale o che hanno già ottenuto il riconoscimento dello status o della protezione sussidiaria ed ha approntato un progetto, nell'ambito delle categorie vulnerabili, denominato "Masnà", finanziato dal Fondo Nazionale per le politiche e i servizi dell'Asilo del Ministero dell'Interno. Analoga scelta organizzativa è stata fatta per seguire i le minori vittime della tratta presenti nel territorio cittadino, nei confronti delle quali l'U.M.S. interviene nell'ambito del Progetto regionale "Piemonte in rete contro la tratta" finanziato dal Dipartimento Diritti e Pari Opportunità, ai sensi dell'art. 18 D.Lgs.286/98 e con il Progetto "Claris", relativo all'art. 13 L.228/03. Il costante lavoro di rete, unito alla proficua collaborazione con gli enti istituzionali del territorio (Magistratura Ordinaria e Minorile, Servizi per la Giustizia minorile, Forze dell'Ordine, Centri Territoriali Permanenti e Scuole di Formazione, Terzo Settore), hanno permesso di monitorare il fenomeno e di intercettare in tempi brevi i nuovi arrivi in Città e reso più "rischioso" l'impiego dei minori nelle varie attività illegali da parte degli adulti. Un'altra modalità di intercettazione e di aggancio dei minori non accompagnati si esprime attraverso un'estesa attività di educativa di strada. In proposito è stato istituito un tavolo cittadino di lavoro e di monitoraggio del fenomeno che vede la partecipazione di Associazioni, Enti e Privato sociale e che ha sede presso i locali del Progetto "Una finestra sulla piazza", dove inoltre c'è uno spazio per lo svolgimento di attività di aggregazione.

## Dati Generali

Nel 2009 sono state aperte 169 cartelle ( casi su cui è stato attivato almeno un intervento o a seguito di provvedimenti o segnalazioni da parte dell' Autorità Giudiziaria Minorile ).

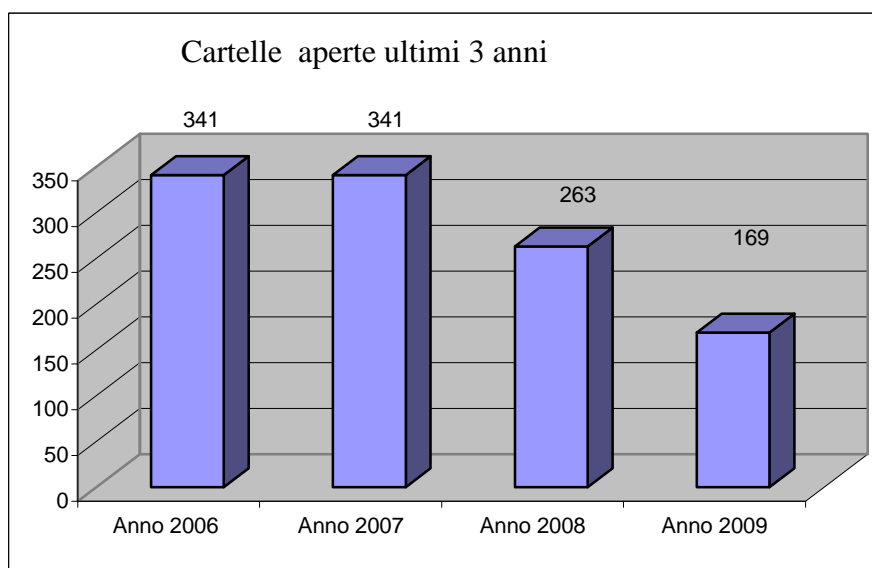
Situazione cartelle aperte nel  
2009 al 31.12.2009

|                    |            |
|--------------------|------------|
| <b>Chiuse</b>      | 3          |
| <b>Trasferite</b>  | 3          |
| <b>Maggiorenni</b> | 10         |
| <b>Attive</b>      | 153        |
| <b>Totale</b>      | <b>169</b> |



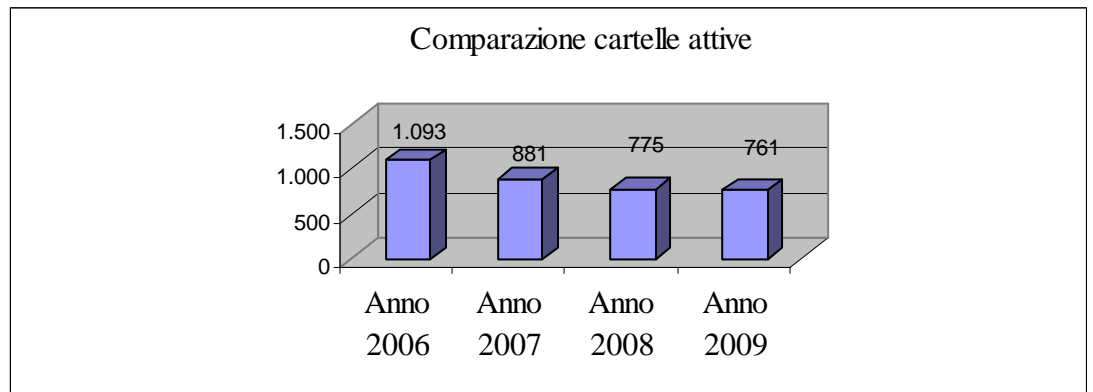
N° cartelle aperte negli  
ultimi 3 anni

|                  |     |
|------------------|-----|
| <b>Anno 2006</b> | 341 |
| <b>Anno 2007</b> | 341 |
| <b>Anno 2008</b> | 263 |
| <b>Anno 2009</b> | 169 |



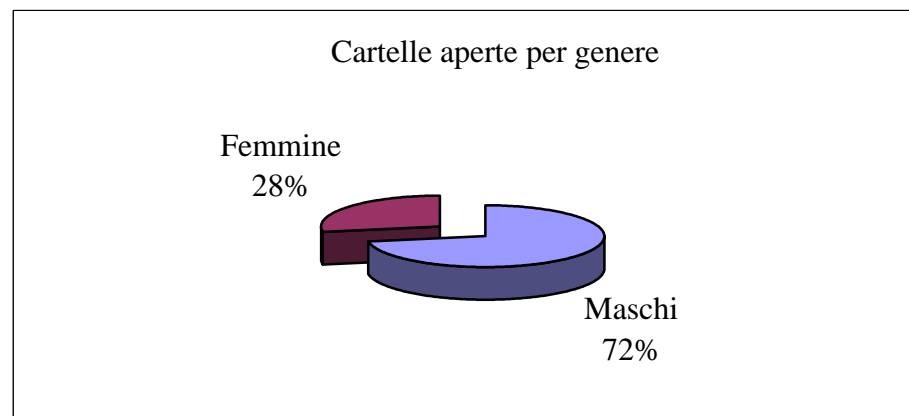
Comparazione cartelle attive  
ultimi 3 anni

|                  |       |
|------------------|-------|
| <b>Anno 2006</b> | 1.093 |
| <b>Anno 2007</b> | 881   |
| <b>Anno 2008</b> | 775   |
| <b>Anno 2009</b> | 761   |



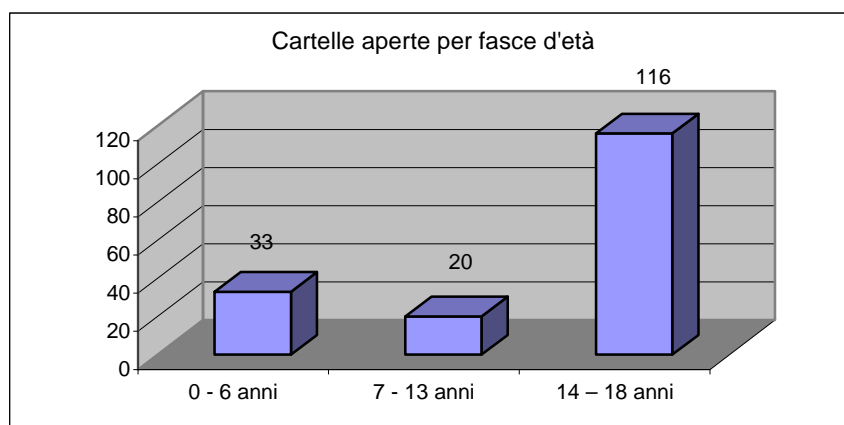
Cartelle aperte per genere -2009

|                |            |
|----------------|------------|
| <b>Maschi</b>  | 122        |
| <b>Femmine</b> | 47         |
| <b>Totale</b>  | <b>169</b> |



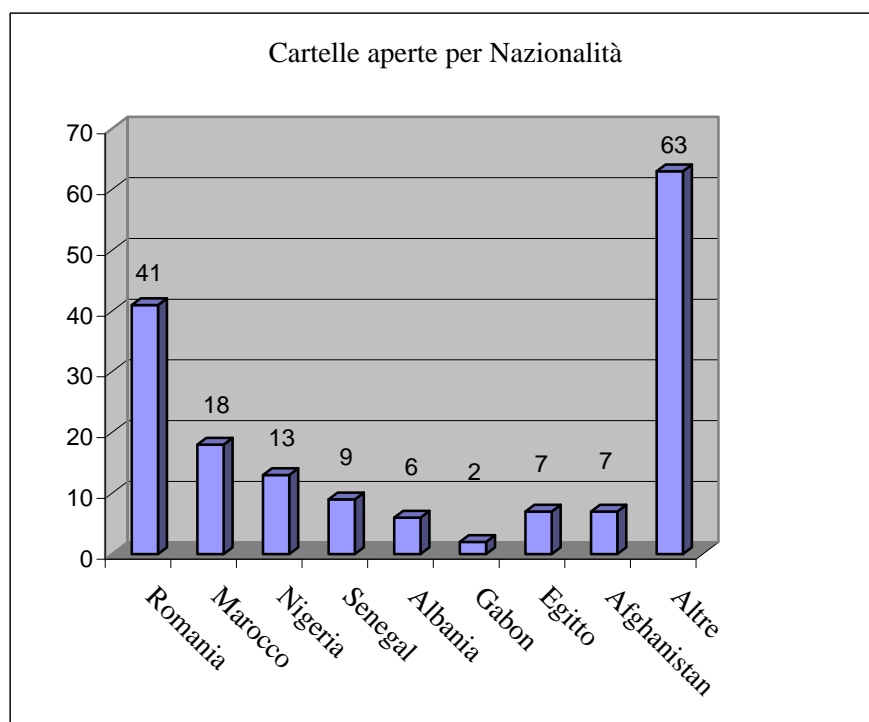
Cartelle aperte per  
Fasce d'età

|                     |            |
|---------------------|------------|
| <b>0 - 6 anni</b>   | 33         |
| <b>7 - 13 anni</b>  | 20         |
| <b>14 - 18 anni</b> | 116        |
| <b>Totale</b>       | <b>169</b> |



Cartelle aperte per  
Nazionalità - 2009

|                    |            |
|--------------------|------------|
| <b>Romania</b>     | 41         |
| <b>Marocco</b>     | 18         |
| <b>Nigeria</b>     | 13         |
| <b>Senegal</b>     | 9          |
| <b>Albania</b>     | 6          |
| <b>Gabon</b>       | 2          |
| <b>Egitto</b>      | 7          |
| <b>Afghanistan</b> | 7          |
| <b>Altre</b>       | 63         |
| <b>Totale</b>      | <b>169</b> |



## Pronto intervento minori: casi nuovi in accoglienza immediata.

Nel corso del 2009 sono stati 180 i casi trattati dal Pronto Intervento Minori.

Totale utenti anno 2009 dall' 1/1/2009 al 31/12/2009

|  |            |
|--|------------|
| <b>Minori soli</b>   | 62         |
| <b>Minori soli residente altro Comune</b>                    | 2          |
| <b>Minori con famiglia non residente a Torino</b>            | 6          |
| <b>Minori con famiglia residente in Torino</b>               | 19         |
| <b>Minore con famiglia residente altro comune</b>            | 16         |
| <b>Minori italiani con famiglia residente in Torino</b>      | 3          |
| <b>Minori articolo 18</b>                                    | 2          |
| <b>Minore non residente per motivi sanitari</b>              | 1          |
| <b>Minori soli richiedenti asilo</b>                         | 12         |
| <b>Gestanti</b>  | 1          |
| <b>Madri con bambino straniera non residenti</b>             | 5          |
| <b>Madre con bambino italiana residente</b>                  | 1          |
| <b>Figli con madri o entrambi genitori motivazioni varie</b> | 33         |
| <b>Donne sole maltrattate straniera non residente</b>        | 1          |
| <b>Donna maltrattata straniera con figli</b>                 | 10         |
| <b>Donna sola maltrattata italiana residente</b>             | 1          |
| <b>Donna maltrattata italiana con figli</b>                  | 3          |
| <b>Nucleo familiare con minore residente</b>                 | 2          |
| <b>Totale</b>  | <b>180</b> |

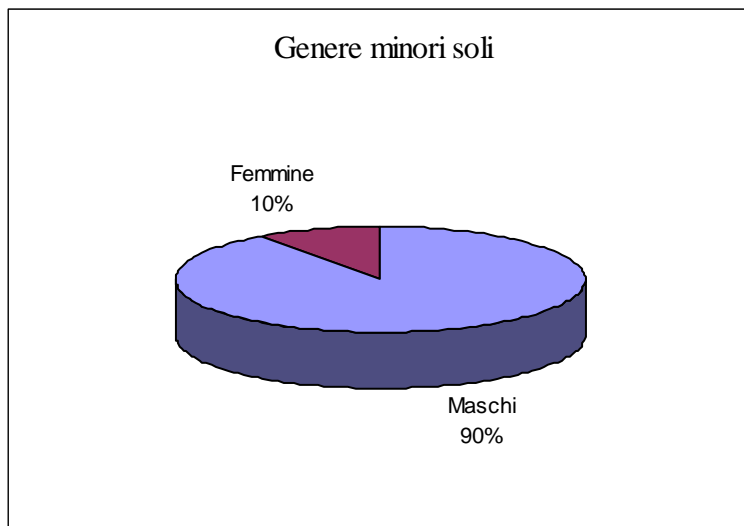
Esito Pronto Intervento

|                                     |            |
|-------------------------------------|------------|
| <b>Koine</b>                        | 57         |
| <b>Comunità</b>                     | 52         |
| <b>Albergo</b>                      | 21         |
| <b>Fuga</b>                         | 3          |
| <b>Colloquio</b>                    | 6          |
| <b>Collocamento in bassa soglia</b> | 8          |
| <b>Riaffidamento ai familiari</b>   | 5          |
| <b>Dormitorio</b>                   | 4          |
| <b>Affidamento</b>                  | 6          |
| <b>Altro</b>                        | 18         |
| <b>Totale</b>                       | <b>180</b> |

Fasce Orarie Pronto Intervento

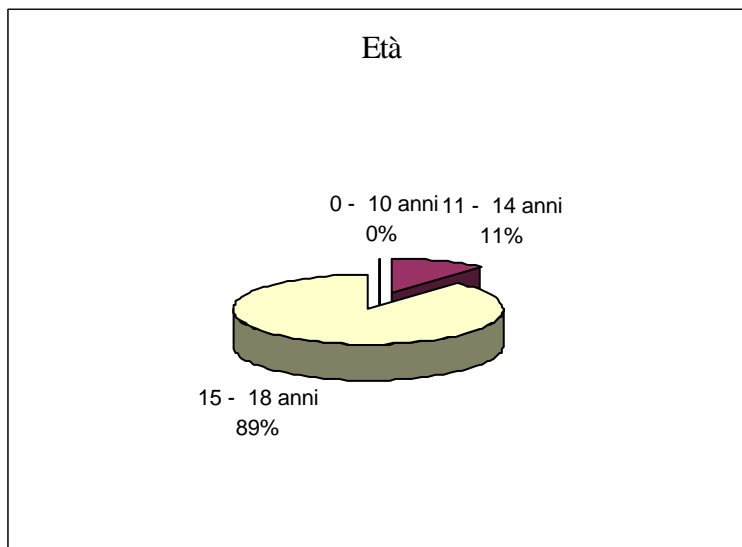
|                              |            |
|------------------------------|------------|
| <b>Ufficio</b>               | 98         |
| <b>Reperibilità Diurna</b>   | 65         |
| <b>Reperibilità Notturna</b> | 17         |
| <b>Totale</b>                | <b>180</b> |

|                    |           |
|--------------------|-----------|
| Genere minori soli |           |
| <b>Maschi</b>      | 56        |
| <b>Femmine</b>     | 6         |
| <b>Totale</b>      | <b>62</b> |



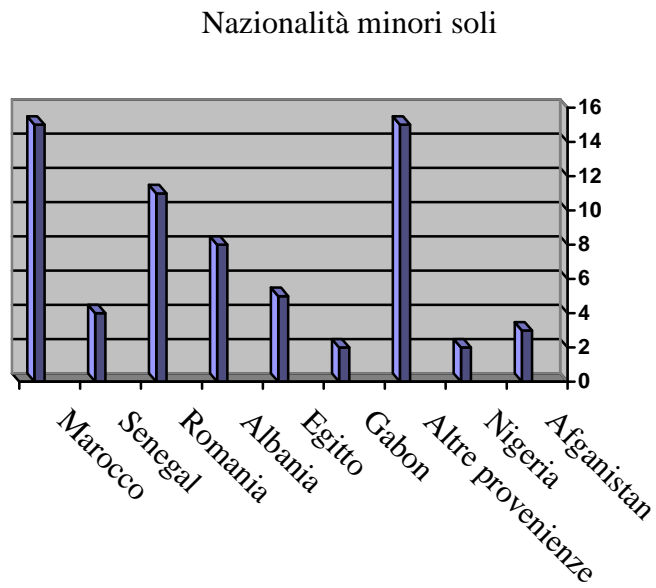
Età minori soli

|                     |           |
|---------------------|-----------|
| <b>0 - 10 anni</b>  | 0         |
| <b>11 - 14 anni</b> | 7         |
| <b>15 - 18 anni</b> | 55        |
| <b>Totale</b>       | <b>62</b> |



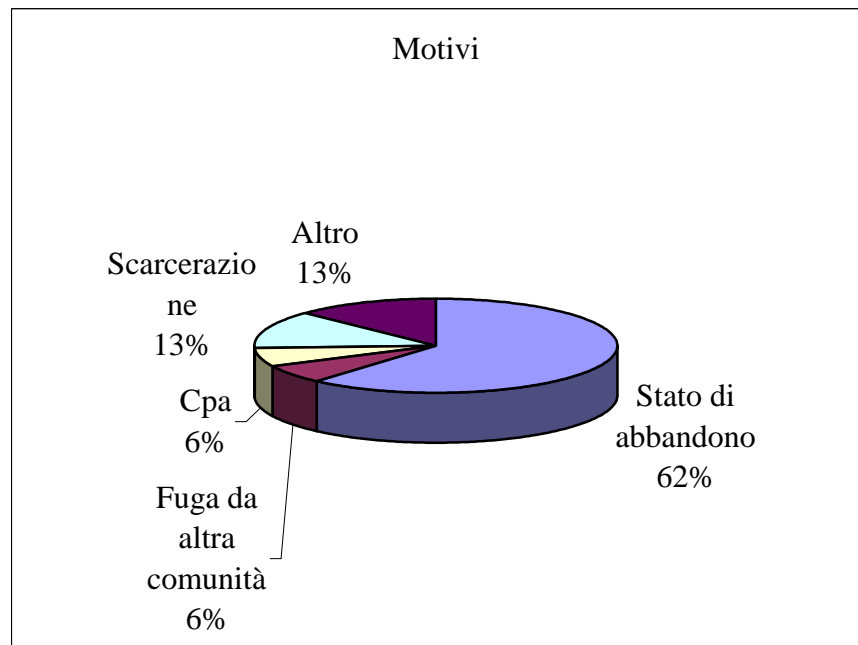
Nazionalità minori soli

|                |           |
|----------------|-----------|
| <b>Marocco</b> | 15        |
| <b>Senegal</b> | 4         |
| <b>Romania</b> | 11        |
| <b>Albania</b> | 8         |
| <b>Egitto</b>  | 5         |
| <b>Gabon</b>   | 2         |
| <b>Nigeria</b> | 2         |
| <b>Altre</b>   | 15        |
| <b>Totale</b>  | <b>62</b> |



Motivi Pronto Intervento minori soli

|                               |           |
|-------------------------------|-----------|
| <b>Stato di abbandono</b>     | 38        |
| <b>Fuga da altra comunità</b> | 4         |
| <b>Cpa</b>                    | 4         |
| <b>Scarcerazione</b>          | 8         |
| <b>Altro</b>                  | 8         |
| <b>Totale</b>                 | <b>62</b> |



## Autorità Giudiziaria -Provvedimenti civili e penali

### Ufficio Giudice Tutelare

Nell'anno 2009 sono state deferite 94 nuove tutele riguardanti minori presi in carico dall'Ufficio.

Il numero complessivo delle tutele attive nell'anno è 330.

Al 31.12.2009 il numero delle tutele attive è 219.

### Comparazione deferimenti tutela ultimi 3 anni

|  | <b>2006</b> | <b>2007</b> | <b>2008</b> | <b>2009</b> |
|--|-------------|-------------|-------------|-------------|
| <b>Tutele avviate nell'anno</b>        | 208         | 170         | 130         | 94          |
| <b>Tutele attive nell'anno</b>         | 478         | 480         | 384         | 330         |
| <b>Tutele attive al 31.12dell'anno</b> | 338         | 311         | 260         | 219         |

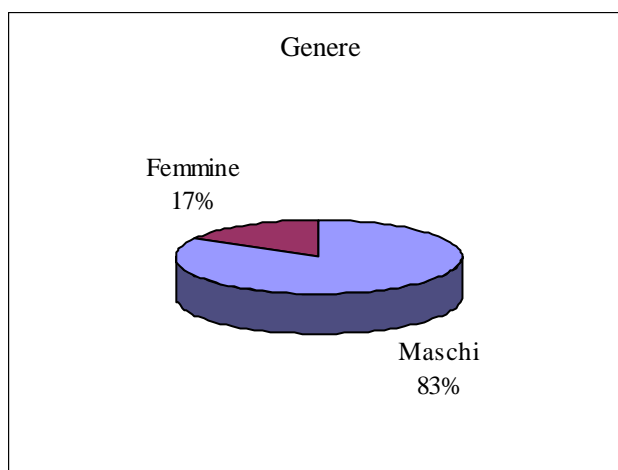
### Tutele attive al 31.12.2009

Genere

**Maschi** 182

**Femmine** 37

**Totale** 219



### Tutele attive al 31.12.2009

Nazionalità

**Marocco** 12

**Romania** 23

**Albania** 8

**Nigeria** 5

**Senegal** 11

**Afghanistan** 3

**Egitto** 12

**Altre** 141

**Totale** 219

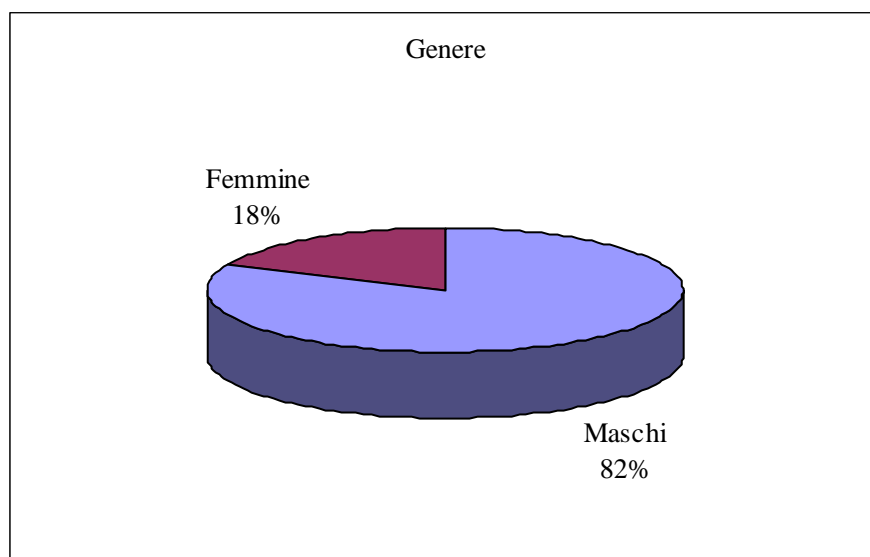


## Minori Stranieri affidati a parenti – Circoscrizioni

I Servizi Sociali Circoscrizionali seguono le situazioni dei minori stranieri in tutela al Comune e affidati ai parenti entro il IV grado, residenti nei territori di loro competenza.

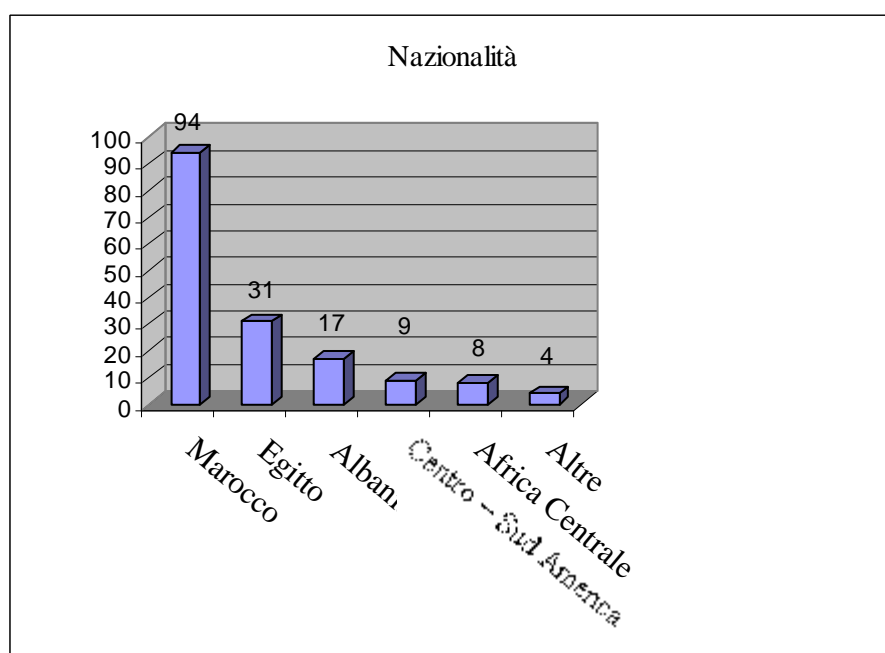
Genere

|                |            |
|----------------|------------|
| <b>Maschi</b>  | 133        |
| <b>Femmine</b> | 30         |
| <b>Totale</b>  | <b>163</b> |



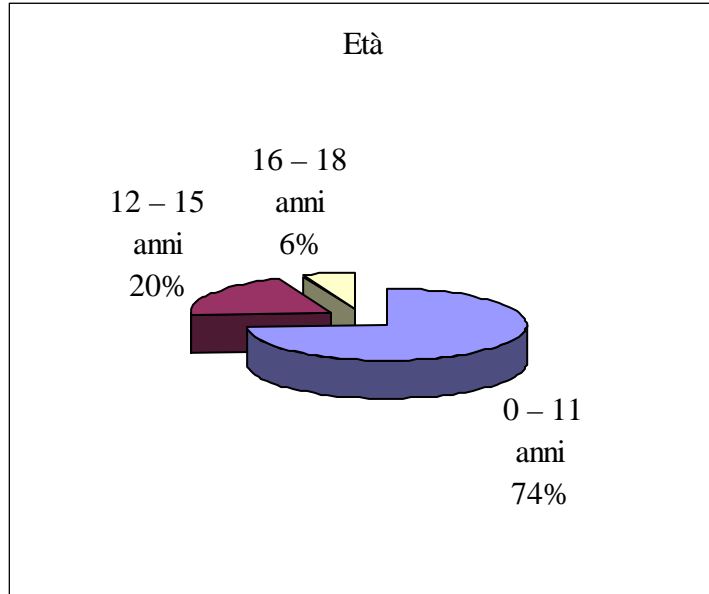
Nazionalità

|                             |            |
|-----------------------------|------------|
| <b>Marocco</b>              | 94         |
| <b>Egitto</b>               | 31         |
| <b>Albania</b>              | 17         |
| <b>Centro – Sud America</b> | 9          |
| <b>Africa Centrale</b>      | 8          |
| <b>Altre</b>                | 4          |
| <b>Totale</b>               | <b>163</b> |



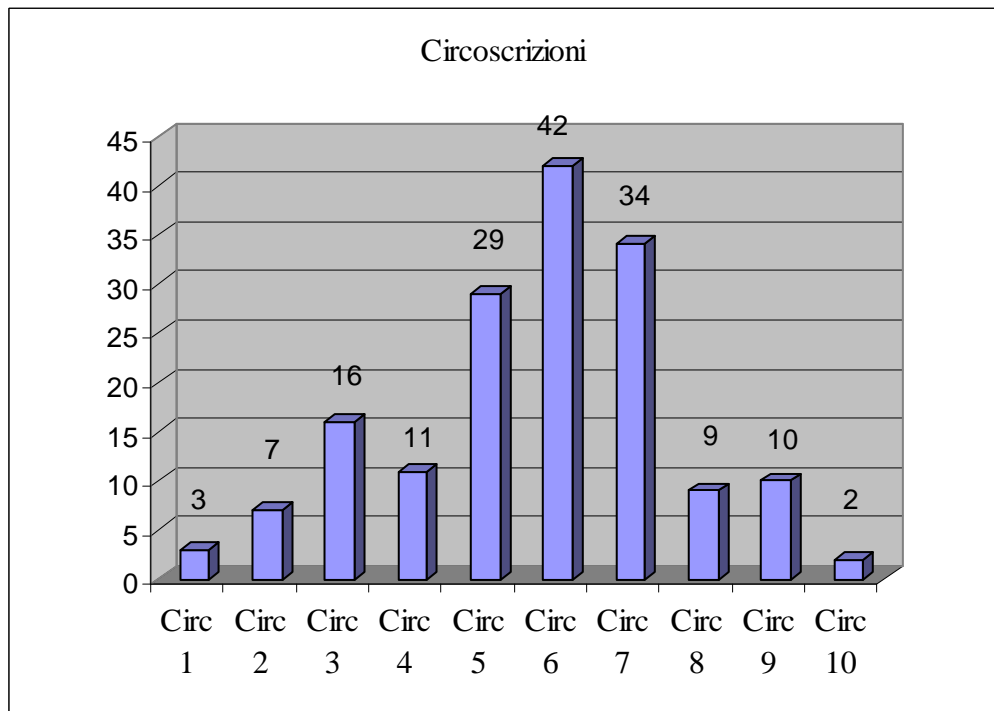
Fasce d'età

|                     |     |
|---------------------|-----|
| <b>0 – 11 anni</b>  | 121 |
| <b>12 – 15 anni</b> | 32  |
| <b>16 – 18 anni</b> | 10  |



Circoscrizioni

|                |            |
|----------------|------------|
| <b>Circ 1</b>  | 3          |
| <b>Circ 2</b>  | 7          |
| <b>Circ 3</b>  | 16         |
| <b>Circ 4</b>  | 11         |
| <b>Circ 5</b>  | 29         |
| <b>Circ 6</b>  | 42         |
| <b>Circ 7</b>  | 34         |
| <b>Circ 8</b>  | 9          |
| <b>Circ 9</b>  | 10         |
| <b>Circ 10</b> | 2          |
| <b>Totale</b>  | <b>163</b> |



## Tribunale per i Minorenni

Principali provvedimenti anno 2009

|  |    |
|--|----|
| <b>Inchieste sociali da parte del T.M.</b>                   | 57 |
| <b>Disposizioni per l'E.L. di vigilanza sul nucleo</b>       | 7  |
| <b>Disposizioni per l'E.L. di cura e custodia del minore</b> | 16 |
| <b>Decadimenti o sospensioni della potestà parentale</b>     | 14 |
| <b>Aperture dello stato di adattabilità</b>                  | 8  |
| <b>Affidamenti preadottivi</b>                               | 5  |

Principali provvedimenti comparazione ultimi 3 anni

|  | <b>2006</b> | <b>2007</b> | <b>2008</b> | <b>2009</b> |
|--|-------------|-------------|-------------|-------------|
| <b>Inchieste sociali da parte del T.M.</b>                   | 70          | 66          | 58          | 57          |
| <b>Disposizioni per l'E.L. di vigilanza sul nucleo</b>       | 5           | 3           | 2           | 7           |
| <b>Disposizioni per l'E.L. di cura e custodia del minore</b> | 23          | 13          | 31          | 16          |
| <b>Decadimenti o sospensioni della potestà parentale</b>     | 16          | 6           | 7           | 14          |
| <b>Aperture dello stato di adottabilità</b>                  | 15          | 4           | 4           | 8           |
| <b>Affidamenti preadottivi</b>                               | 1           | 2           | 3           | 5           |

### Procura presso il Tribunale per i Minorenni

Nel 2009 sono pervenute dalla Procura della Repubblica presso il Tribunale per i Minorenni richieste di indagine relative a 42 minori sottoposti a procedimento penale.

Comparazione ultimi 3 anni

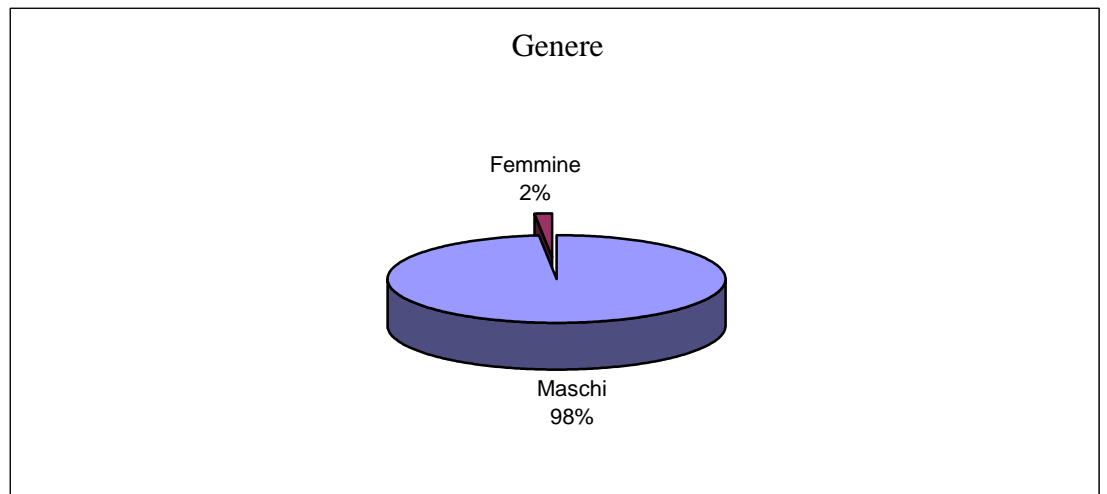
|                           | <b>2006</b> | <b>2007</b> | <b>2008</b> | <b>2009</b> |
|---------------------------|-------------|-------------|-------------|-------------|
| <b>Richieste indagine</b> | 80          | 97          | 48          | 42          |
| <b>Reati</b>              | 122         | 141         | 73          | 60          |

## Le segnalazioni al Comitato per i Minori Stranieri

Nel corso del 2009 i minori segnalati al Comitato per i Minori Stranieri sono stati 58, tutti ultraquattordicenni.

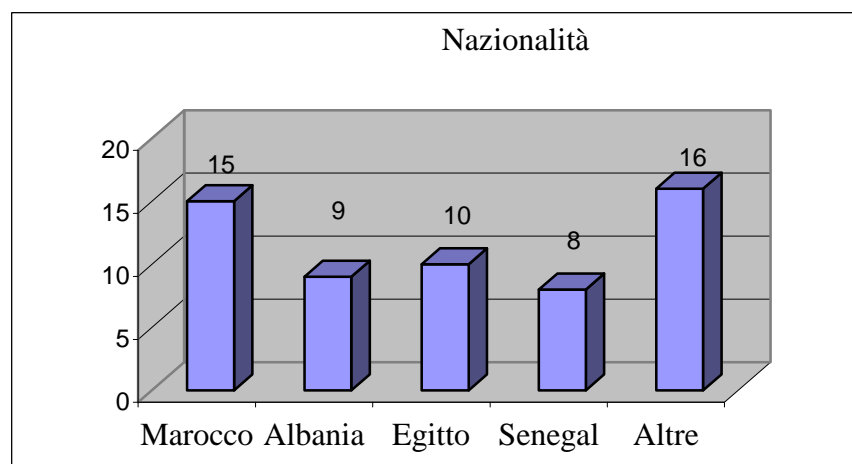
Genere

|                |           |
|----------------|-----------|
| <b>Maschi</b>  | 57        |
| <b>Femmine</b> | 1         |
| <b>Totale</b>  | <b>58</b> |



Nazionalità

|                |           |
|----------------|-----------|
| <b>Marocco</b> | 15        |
| <b>Albania</b> | 9         |
| <b>Egitto</b>  | 10        |
| <b>Senegal</b> | 8         |
| <b>Altre</b>   | 16        |
| <b>Totale</b>  | <b>58</b> |



Non vengono segnalati al Comitato per i Minori Stranieri i minori richiedenti asilo ed i minori appartenenti agli stati UE.

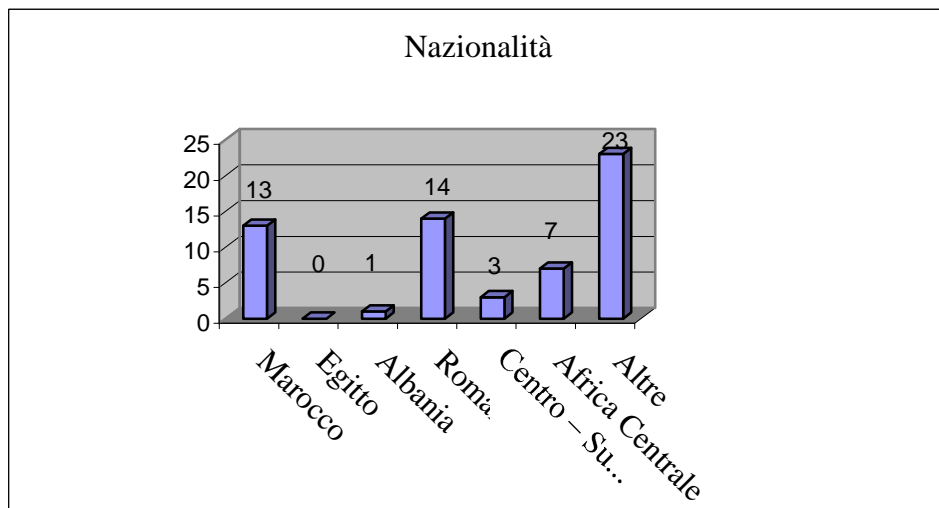
## Beneficiari affidamenti – Ufficio Minori Stranieri

### Affidamenti

|   |           |
|---|-----------|
| <b>Intervento di affidamento residenziale</b> | 42        |
| <b>Affidamento educativo diurno a terzi</b>   | 19        |
| <b>Totale</b>                                 | <b>61</b> |

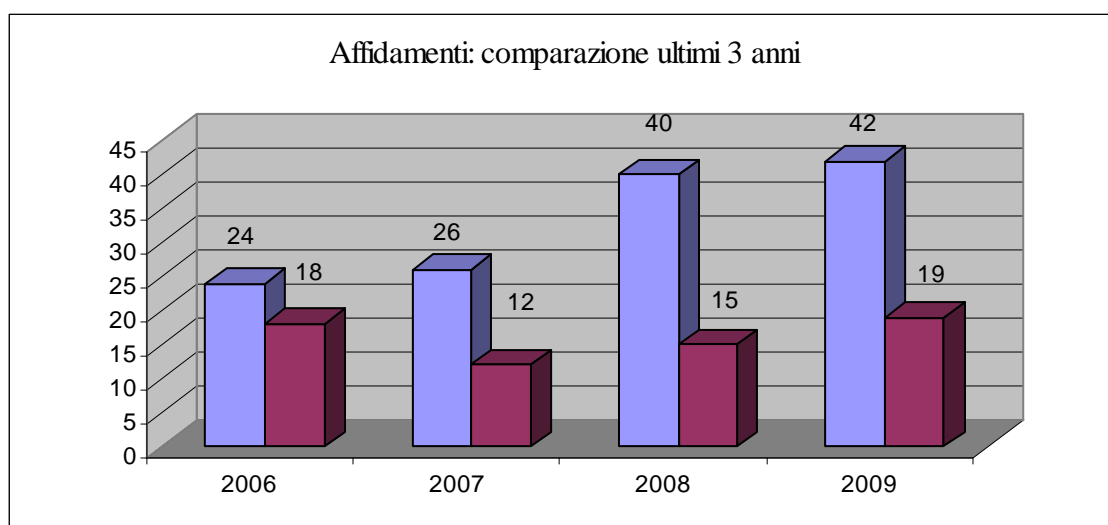
### Nazionalità

|                             |           |
|-----------------------------|-----------|
| <b>Marocco</b>              | 13        |
| <b>Egitto</b>               | 0         |
| <b>Albania</b>              | 1         |
| <b>Romania</b>              | 14        |
| <b>Centro – Sud America</b> | 3         |
| <b>Africa Centrale</b>      | 7         |
| <b>Altre</b>                | 23        |
| <b>Totale</b>               | <b>61</b> |



### Comparazione affidamenti ultimi 3 anni

|   | 2009      | 2008      | 2007      | 2006      |
|---|-----------|-----------|-----------|-----------|
| <b>Intervento di affidamento residenziale</b> | 42        | 40        | 26        | 24        |
| <b>Affidamento educativo diurno a terzi</b>   | 19        | 15        | 12        | 18        |
| <b>Totale</b>                                 | <b>61</b> | <b>55</b> | <b>38</b> | <b>42</b> |

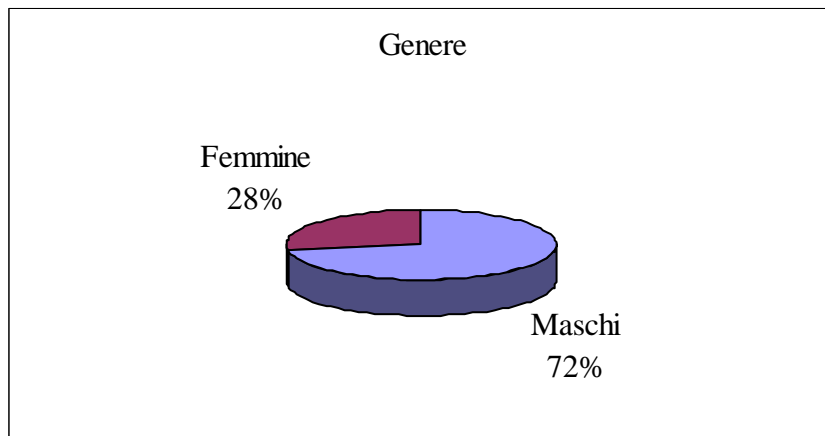


## La comunità protetta sperimentale

**Totale inserimenti: 87**

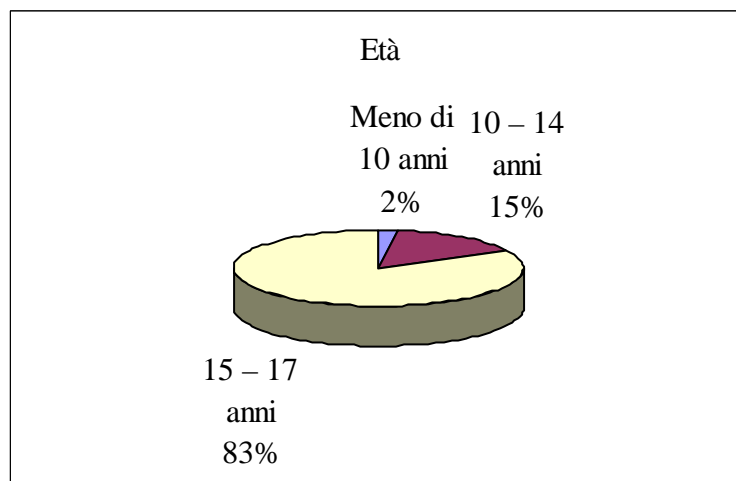
Genere

|                |           |
|----------------|-----------|
| <b>Maschi</b>  | 63        |
| <b>Femmine</b> | 24        |
| <b>Totale</b>  | <b>87</b> |



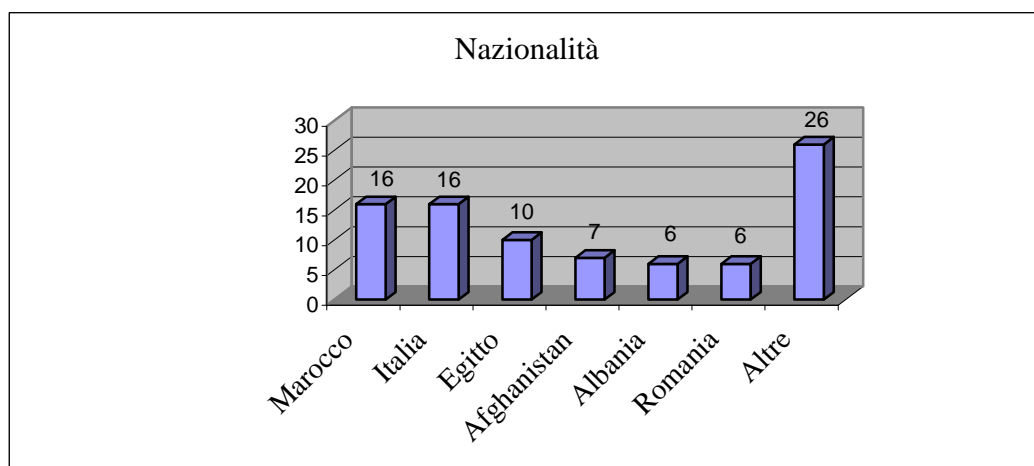
Età

|                        |           |
|------------------------|-----------|
| <b>Meno di 10 anni</b> | 2         |
| <b>10 – 14 anni</b>    | 13        |
| <b>15 – 17 anni</b>    | 72        |
| <b>Totale</b>          | <b>87</b> |



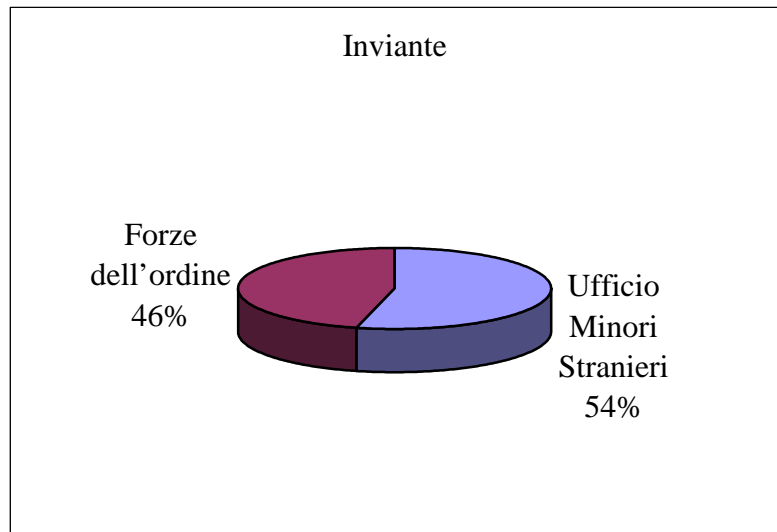
Nazionalità

|                    |           |
|--------------------|-----------|
| <b>Marocco</b>     | 16        |
| <b>Italia</b>      | 16        |
| <b>Egitto</b>      | 10        |
| <b>Afghanistan</b> | 7         |
| <b>Albania</b>     | 6         |
| <b>Romania</b>     | 6         |
| <b>Altre</b>       | 26        |
| <b>Totale</b>      | <b>87</b> |



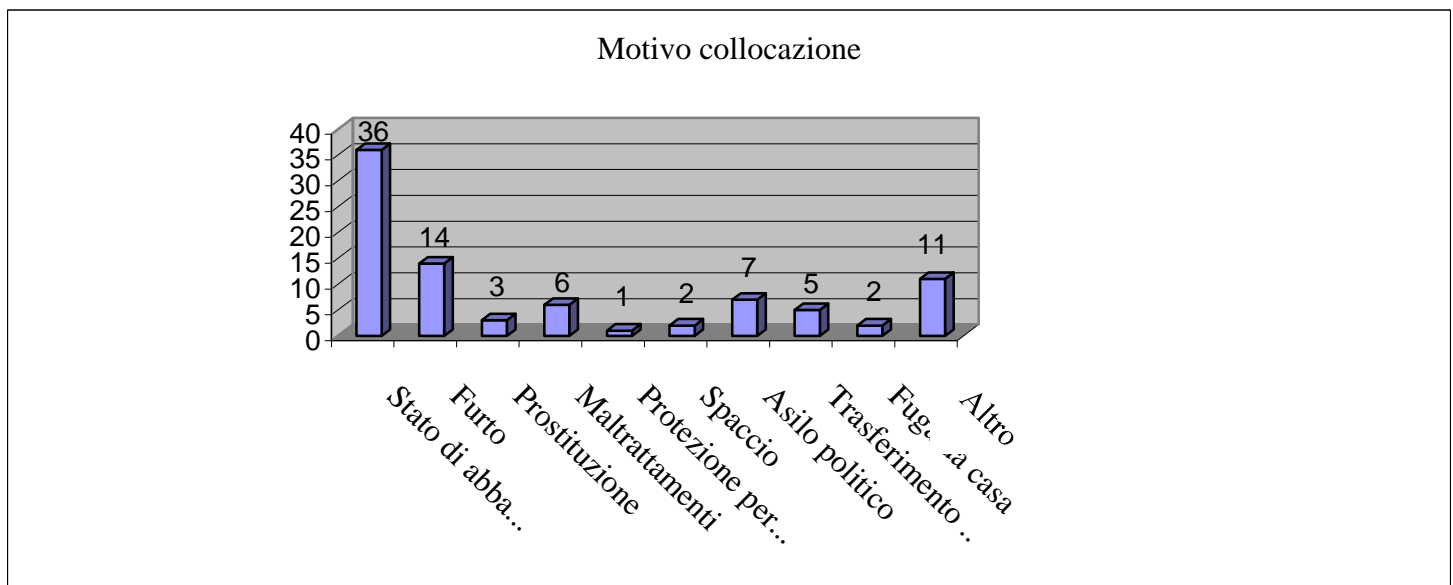
Inviante

|                                 |           |
|---------------------------------|-----------|
| <b>Ufficio Minori Stranieri</b> | 47        |
| <b>Forze dell'ordine</b>        | 40        |
| <b>Totale</b>                   | <b>87</b> |



Motivo della collocazione

|  |           |
|--|-----------|
| <b>Stato di abbandono</b>              | 36        |
| <b>Furto</b>                           | 14        |
| <b>Prostituzione</b>                   | 3         |
| <b>Maltrattamenti</b>                  | 6         |
| <b>Protezione per denuncia</b>         | 1         |
| <b>Spaccio</b>                         | 2         |
| <b>Asilo politico</b>                  | 7         |
| <b>Trasferimento da altra comunità</b> | 5         |
| <b>Fuga da casa</b>                    | 2         |
| <b>Altro</b>                           | 11        |
| <b>Totale</b>                          | <b>87</b> |



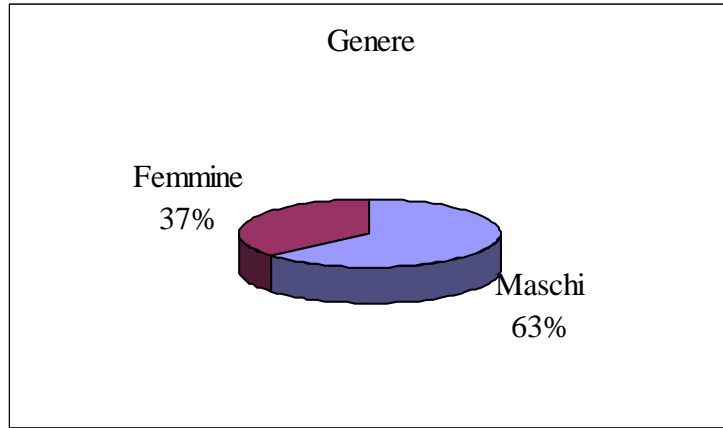
|   |           |
|---|-----------|
| Esito   |           |
| <b>Rimpatrio assistito</b>                              | 1         |
| <b>Trasferimento presso altra comunità in Italia</b>    | 48        |
| <b>Affido a genitori in Italia</b>                      | 12        |
| <b>Affido a parenti in Italia</b>                       | 7         |
| <b>Fuga dalla comunità</b>                              | 14        |
| <b>Dimissioni concordate con l'Uff.Minori Stranieri</b> | 3         |
| <b>Fughe dall'U.M.S.</b>                                | 1         |
| <b>Trasferimento al Ferrante Aporti</b>                 | 1         |
| <b>Numero di inserimenti totali</b>                     | <b>87</b> |



## Beneficiari inserimenti in strutture residenziali (accreditate e non)

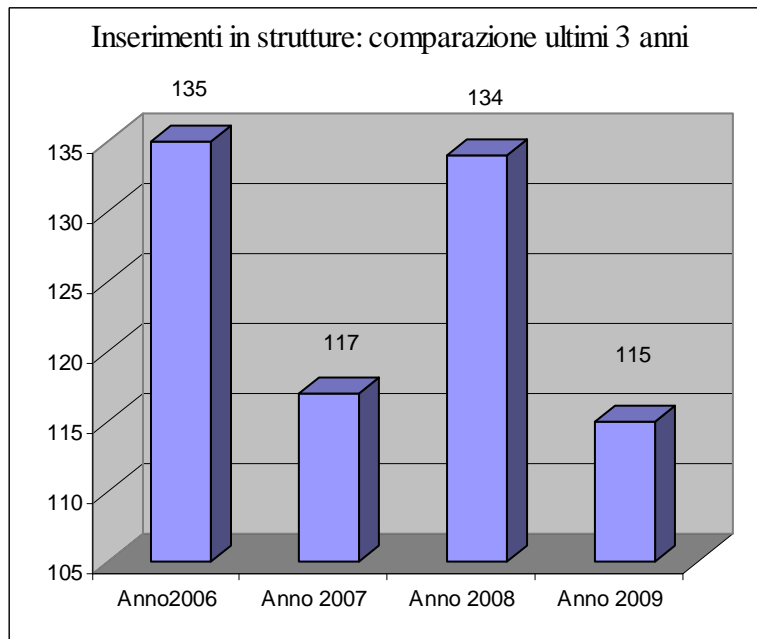
Genere

|                |            |
|----------------|------------|
| <b>Maschi</b>  | 73         |
| <b>Femmine</b> | 42         |
| <b>Totale</b>  | <b>115</b> |



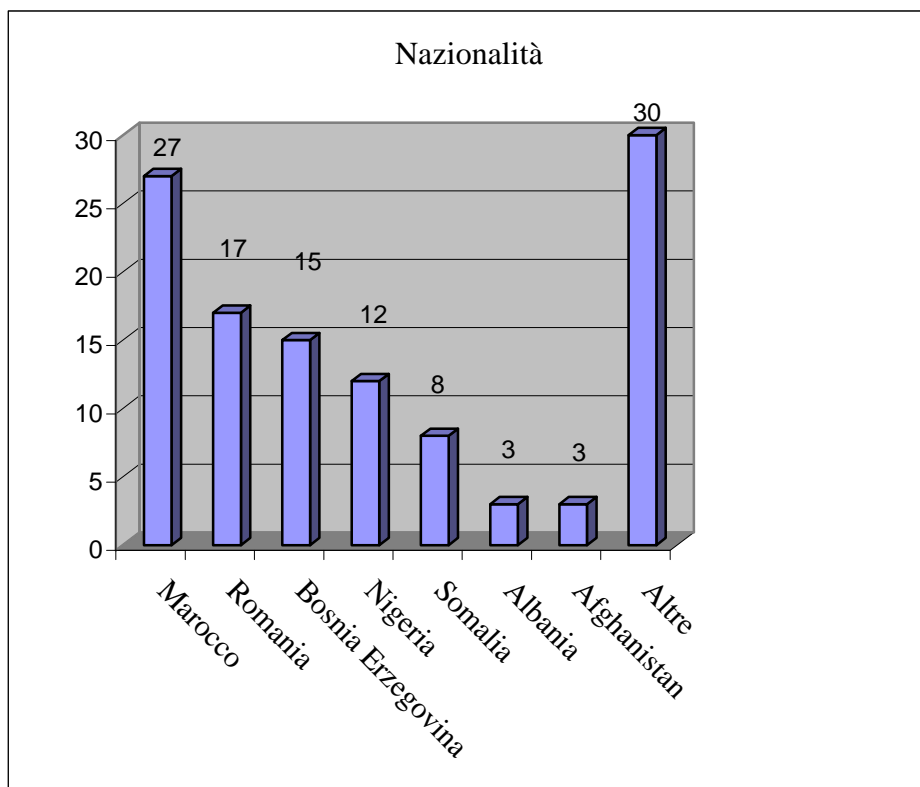
Comparazione n° inserimenti  
In strutture degli ultimi 3 anni

|                  |     |
|------------------|-----|
| <b>Anno2006</b>  | 135 |
| <b>Anno 2007</b> | 117 |
| <b>Anno 2008</b> | 134 |
| <b>Anno 2009</b> | 115 |



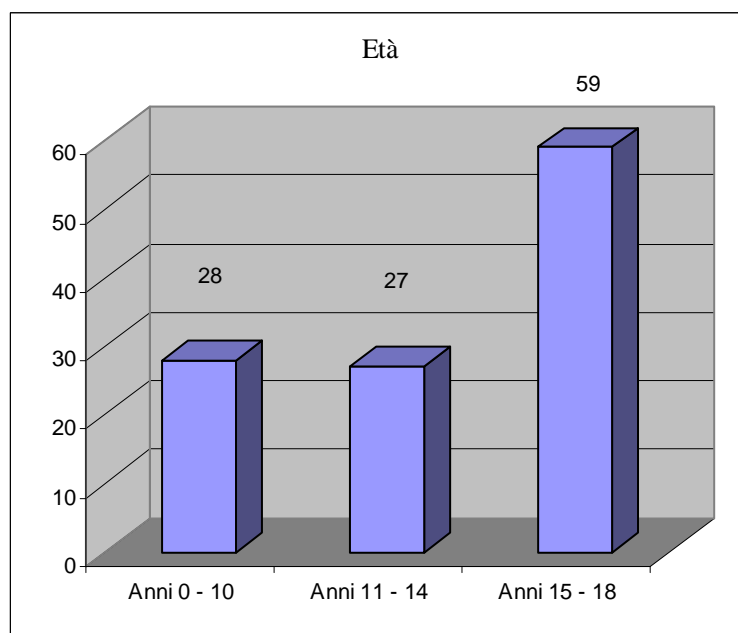
### Nazionalità

|                          |            |
|--------------------------|------------|
| <b>Marocco</b>           | 27         |
| <b>Romania</b>           | 17         |
| <b>Bosnia Erzegovina</b> | 15         |
| <b>Nigeria</b>           | 12         |
| <b>Somalia</b>           | 8          |
| <b>Albania</b>           | 3          |
| <b>Afghanistan</b>       | 3          |
| <b>Altre</b>             | 30         |
| <b>Totale</b>            | <b>115</b> |



### Età

|                     |            |
|---------------------|------------|
| <b>Anni 0 - 10</b>  | 28         |
| <b>Anni 11 - 14</b> | 27         |
| <b>Anni 15 - 18</b> | 59         |
| <b>Totale</b>       | <b>115</b> |



## Centri di accoglienza (gestiti dal volontariato)

### Numero posti nei centri di accoglienza e minori soli

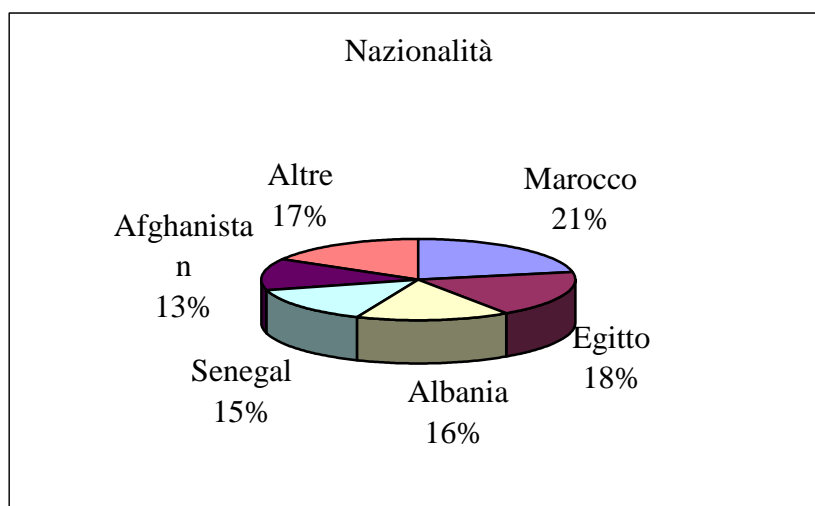
| Centri                          | Posti disponibili   | Minori accolti |
|---------------------------------|---------------------|----------------|
| <b>AGS per il territorio</b>    | 18                  | 28             |
| <b>Volontariato Vincenziano</b> | 22<br>( 10 + 4m 8f) | 19 m + 5 f     |
| <b>Speranza Azzurra 2000</b>    | 10                  | 30             |
| <b>Totale</b>                   | <b>50</b>           | <b>82</b>      |

## CTP e Scuola Media Inferiore

**Minori inseriti nei CTP e nella Scuola Media Inferiore: 96**

Nazionalità

|                    |           |
|--------------------|-----------|
| <b>Marocco</b>     | 21        |
| <b>Egitto</b>      | 18        |
| <b>Albania</b>     | 15        |
| <b>Senegal</b>     | 14        |
| <b>Afghanistan</b> | 12        |
| <b>Altre</b>       | 16        |
| <b>Totale</b>      | <b>96</b> |

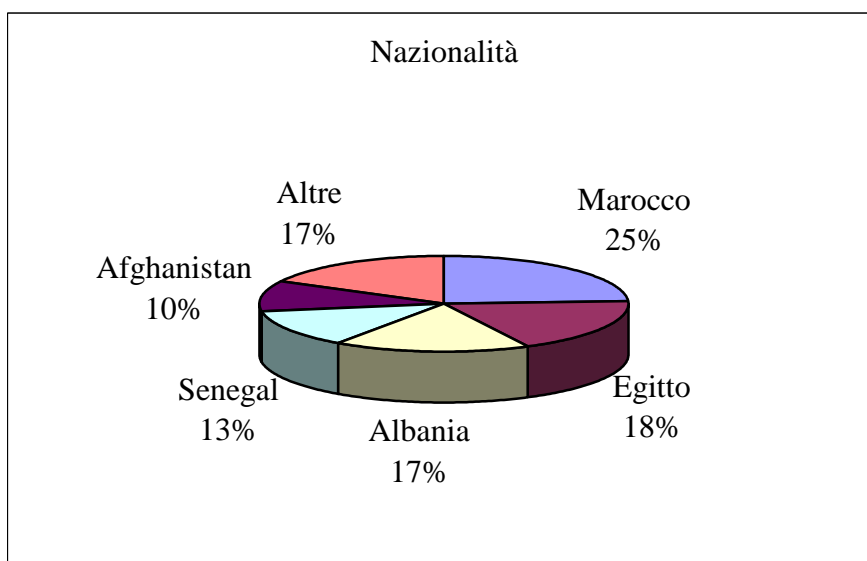


## Formazione professionale e Scuola Media Superiore

**Minori inseriti in corsi di Formazione Professionale e nella scuola Media Superiore:87**

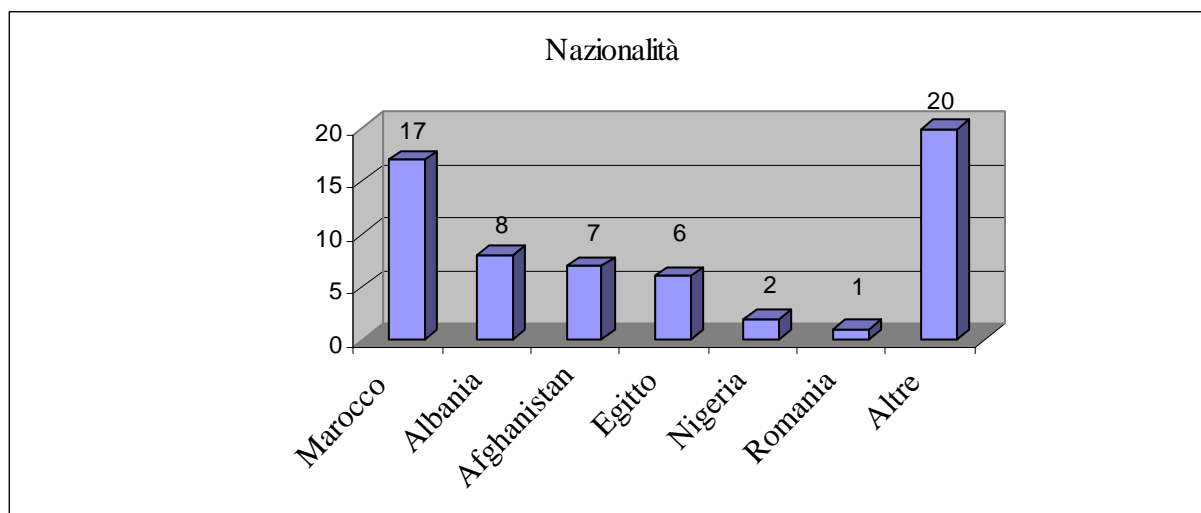
Nazionalità

|                    |           |
|--------------------|-----------|
| <b>Marocco</b>     | 21        |
| <b>Egitto</b>      | 16        |
| <b>Albania</b>     | 15        |
| <b>Senegal</b>     | 11        |
| <b>Afghanistan</b> | 9         |
| <b>Altre</b>       | 15        |
| <b>Totale</b>      | <b>87</b> |



### Beneficiari tirocini formativi.

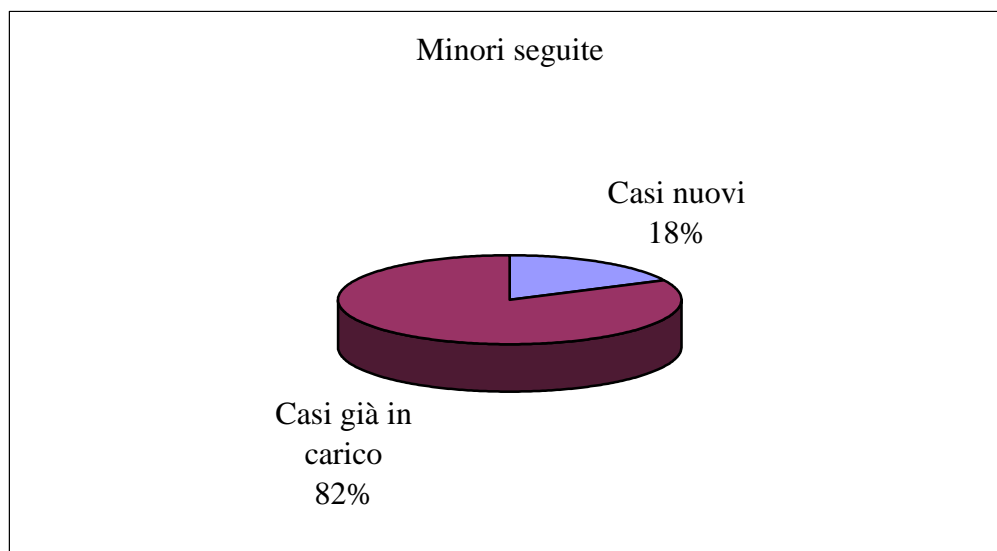
|                    |           |
|--------------------|-----------|
| Nazionalità        |           |
| <b>Marocco</b>     | 17        |
| <b>Albania</b>     | 8         |
| <b>Afghanistan</b> | 7         |
| <b>Egitto</b>      | 6         |
| <b>Nigeria</b>     | 2         |
| <b>Romania</b>     | 1         |
| <b>Altre</b>       | 20        |
| <b>Totale</b>      | <b>61</b> |



## Minori vittime della tratta

L' Ufficio Minori Stranieri si è occupato nel 2009 di 17 minorenni vittime della tratta di cui 3 casi nuovi e 14 già in carico negli anni precedenti.

|                           |           |
|---------------------------|-----------|
| Casi                      |           |
| <b>Casi nuovi</b>         | <b>3</b>  |
| <b>Casi già in carico</b> | <b>14</b> |
| <b>Totale</b>             | <b>17</b> |



### Nazionalità

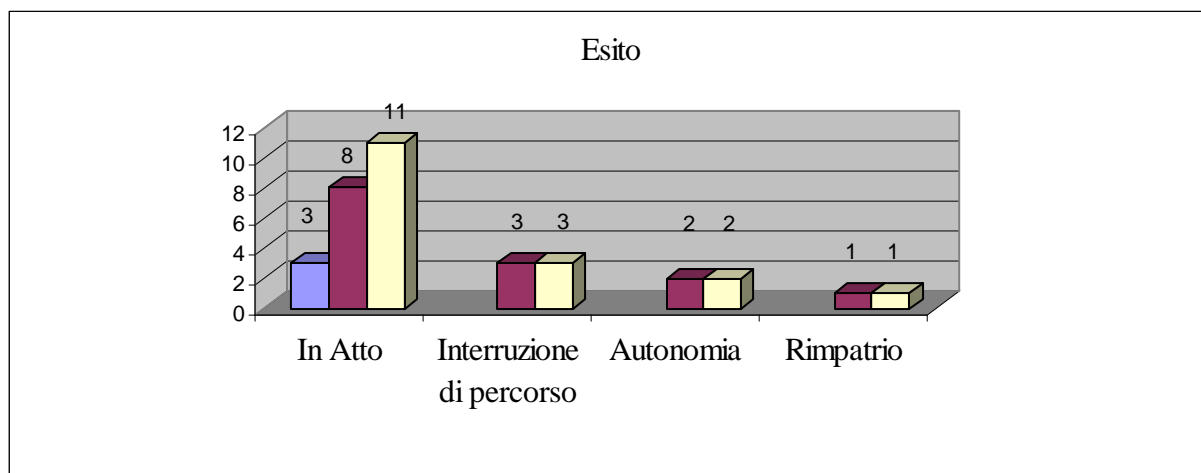
|                                | <b>Già in carico</b> | <b>Casi nuovi</b> | <b>Totale</b> |
|--------------------------------|----------------------|-------------------|---------------|
| <b>Romania</b>                 | 4                    | 1                 | 5             |
| <b>Nigeria</b>                 | 4                    |                   | 4             |
| <b>Repubblica della Guinea</b> | 1                    |                   | 1             |
| <b>Camerun</b>                 | 1                    |                   | 1             |
| <b>Costa d'Avorio</b>          | 1                    |                   | 1             |
| <b>Albania</b>                 | 1                    |                   | 1             |
| <b>Marocco</b>                 | 2                    | 2                 | 4             |
| <b>Totale</b>                  | <b>14</b>            | <b>3</b>          | <b>17</b>     |

### Invio

|                     | <b>Casi nuovi</b> | <b>Casi già in carico</b> | <b>Totale</b> |
|---------------------|-------------------|---------------------------|---------------|
| <b>FF.OO.</b>       |                   | 8                         | 8             |
| <b>Connazionali</b> | 2                 | 5                         | 7             |
| <b>Associazioni</b> |                   | 1                         | 1             |
| <b>Istituzioni</b>  | 1                 |                           | 1             |
| <b>Totale</b>       | <b>3</b>          | <b>14</b>                 | <b>17</b>     |

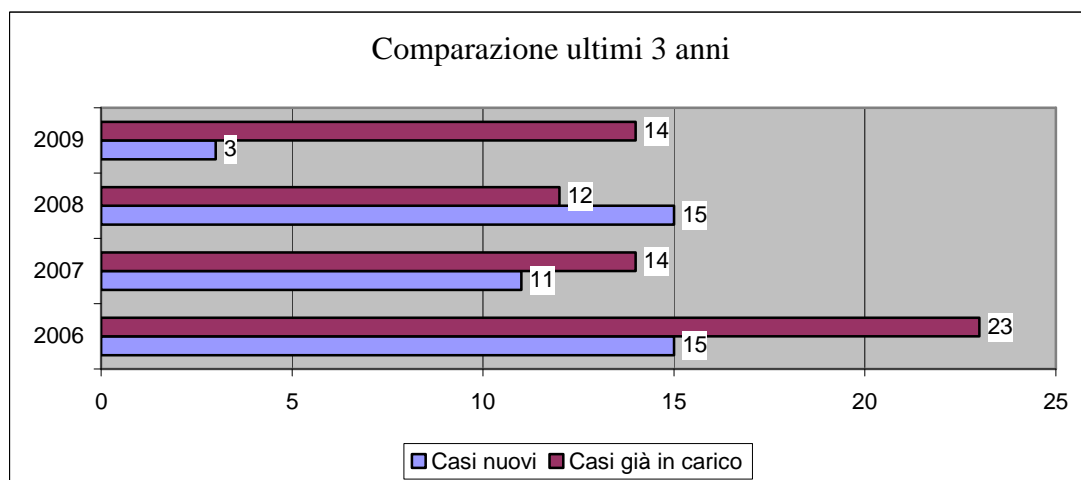
## Esito

|                                 | Casi nuovi | Già in carico | Totale    |
|---------------------------------|------------|---------------|-----------|
| <b>In Atto</b>                  | 3          | 8             | 11        |
| <b>Interruzione di percorso</b> |            | 3             | 3         |
| <b>Autonomia</b>                |            | 2             | 2         |
| <b>Rimpatrio</b>                |            | 1             | 1         |
| <b>Totale</b>                   | <b>3</b>   | <b>14</b>     | <b>17</b> |



## Comparazione ultimi 3 anni

|                           | 2006      | 2007      | 2008      | 2009      |
|---------------------------|-----------|-----------|-----------|-----------|
| <b>Casi nuovi</b>         | 15        | 11        | 15        | 3         |
| <b>Casi già in carico</b> | 23        | 14        | 12        | 14        |
| <b>Totale</b>             | <b>38</b> | <b>25</b> | <b>27</b> | <b>17</b> |



L'Ufficio Minori Stranieri continua ad occuparsi di accoglienza e progetti di integrazione in favore di minorenni vittime della tratta, attraverso i progetti "Claris" e "Piemonte in rete contro la tratta", attuati in collaborazione con il Settore Stranieri e Nomadi.

Si tratta prevalentemente di ragazze adolescenti vittime di tratta a scopo di sfruttamento sessuale (prostituzione). Nel 2009 si è assistito ad un notevole calo di accoglienza di minorenni rispetto agli anni precedenti dovuto ad una minore disponibilità ad affrancarsi e ad un ricorso alla prostituzione in luoghi chiusi e quindi meno accessibili ai servizi. Le nazionalità di provenienza sono prioritariamente Romania e Nigeria ma si segnala la presenza di ragazze marocchine, coinvolte in forme di sfruttamento sia sessuale che ai fini di spaccio e servitù domestica. Per quanto riguarda la prosecuzione dei progetti già avviati negli anni precedenti si rilevano risultati soddisfacenti dal punto di vista dell'integrazione, sia nell'ambito dello studio che del mondo del lavoro.

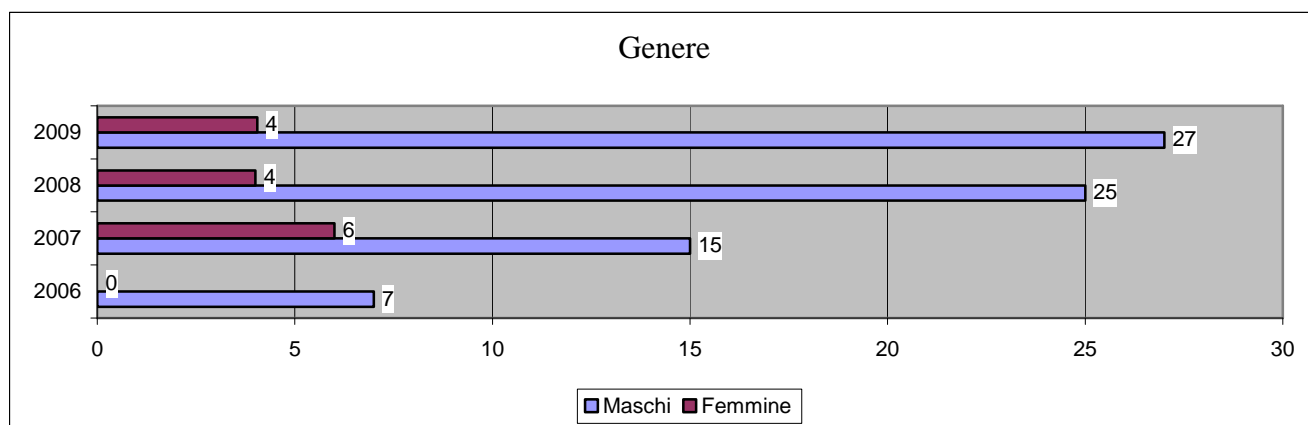


## Richiedenti protezione internazionale, titolari di status di rifugiato e/o di protezione sussidiaria

. Casi in carico nell'anno 2009: 31

Casi in carico e genere

|                | 2006     | 2007      | 2008      | 2009      |
|----------------|----------|-----------|-----------|-----------|
| <b>Maschi</b>  | 7        | 15        | 25        | 27        |
| <b>Femmine</b> | 0        | 6         | 4         | 4         |
| <b>Totale</b>  | <b>7</b> | <b>21</b> | <b>29</b> | <b>31</b> |



Età

|                     | 2006     | 2007      | 2008      | 2009      |
|---------------------|----------|-----------|-----------|-----------|
| <b>0 – 6 anni</b>   | 0        | 0         | 0         | 0         |
| <b>7 – 14 anni</b>  | 1        | 0         | 0         | 0         |
| <b>15 – 18 anni</b> | 6        | 21        | 29        | 31        |
| <b>Totale</b>       | <b>7</b> | <b>21</b> | <b>29</b> | <b>31</b> |

Nazionalità

|                       | 2006     | 2007      | 2008      | 2009      |
|-----------------------|----------|-----------|-----------|-----------|
| <b>Afghanistan</b>    | 7        | 14        | 13        | 8         |
| <b>Nigeria</b>        | 0        | 7         | 8         | 5         |
| <b>Costa D'Avorio</b> | 0        | 0         | 2         | 4         |
| <b>Turchia</b>        | 0        | 0         | 2         | 4         |
| <b>Somalia</b>        | 0        | 0         | 2         | 4         |
| <b>Libano</b>         | 0        | 0         | 0         | 1         |
| <b>Ghana</b>          | 0        | 0         | 1         | 2         |
| <b>Eritrea</b>        | 0        | 0         | 0         | 1         |
| <b>Senegal</b>        | 0        | 0         | 0         | 1         |
| <b>Pakistan</b>       | 0        | 0         | 1         | 1         |
| <b>Totale</b>         | <b>7</b> | <b>21</b> | <b>29</b> | <b>31</b> |

Nel corso dell'anno 2009 è proseguito il progetto Masnà con le azioni di accoglienza, integrazione e tutela. Sono stati seguiti complessivamente n. 31 minori più 5 presenze sul territorio di cui 24 nuovi minori accolti nel periodo in questione, per i quali è stato fatto, di concerto con gli altri attori della rete un progetto educativo sulla base delle caratteristiche individuali, dei bisogni e dei desideri, e delle opportunità offerte dal territorio.

Il secondo semestre del 2009 è stato caratterizzato dall'apertura del gruppo appartamento femminile con l'inserimento progressivo di 4 minori tra i 16 e i 17 anni di cui 3 provenienti dalla Somalia ed una dal Senegal.

## **“ Progetto “Una finestra sulla piazza: incontri di strade vicine e lontane”**

Anche nel 2009 è stata dedicata particolare attenzione alle fasce maggiormente marginali e di minori stranieri a rischio di devianza. E' continuata l'attività infatti nel quartiere di Porta Palazzo, o del progetto “Una Finestra sulla Piazza”. Nell'ambito degli interventi del progetto e si sono rivelati particolarmente efficaci l'utilizzo della *peer education* come metodologia alternativa ai tradizionali modelli d'intervento educativo di “presa in carico” e l'educativa di strada con una presenza quotidiana degli operatori in strada finalizzata alla “mappatura” dei gruppi e dei luoghi naturali di aggregazione, all'osservazione delle dinamiche dei gruppi di minori, all'aggancio, ascolto e sostegno degli stessi e dei singoli membri.

I minori agganciati dal progetto nel 2009 sono stati 87 di cui 64 di origine magrebina, 17 rumeni e 6 senegalesi.

Servizi erogati ai minori

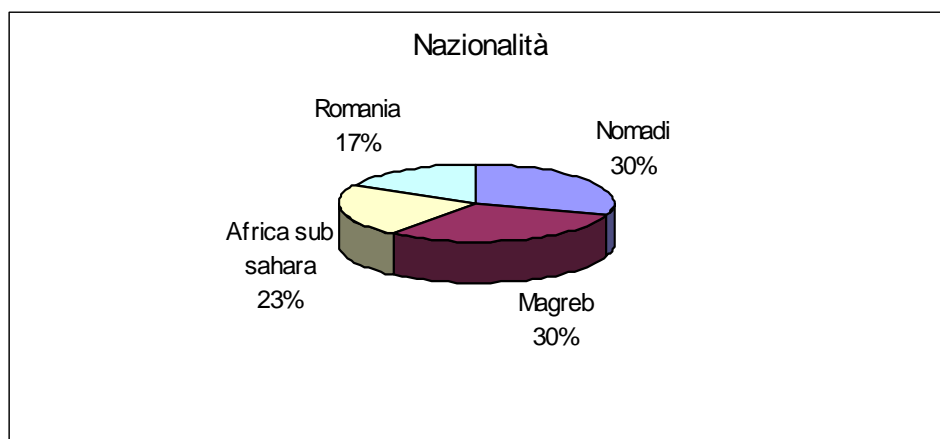
|   |    |
|---|----|
| <b>Iscrizione a corsi di alfabetizzazione di base</b>     | 8  |
| <b>Iscrizione a corsi professionali e tutoraggio</b>      | 14 |
| <b>Borse lavoro</b>                                       | 1  |
| <b>Accompagnamento ad assunzione</b>                      | 2  |
| <b>Accompagnamenti socio sanitari</b>                     | 6  |
| <b>Accompagnamenti penali</b>                             | 12 |
| <b>Affidamenti a parenti</b>                              | 2  |
| <b>Informazioni giuridico sociali</b>                     | 20 |
| <b>Presa in carico per sostegno alle regolarizzazioni</b> | 12 |
| <b>Visite domiciliari</b>                                 | 4  |
| <b>Colloqui relazionali con famiglie e parenti</b>        | 6  |

## Progetto In e Out

*Nell'anno 2009 il Centro di Prima Accoglienza ha ospitato 171 minori.*

### Nazionalità minori

|                          |            |
|--------------------------|------------|
| <b>Nomadi</b>            | 52         |
| <b>Magreb</b>            | 51         |
| <b>Africa sub sahara</b> | 39         |
| <b>Romania</b>           | 29         |
| <b>Totale</b>            | <b>171</b> |



### Genere minori stranieri

|                |            |
|----------------|------------|
| <b>Maschi</b>  | 161        |
| <b>Femmine</b> | 10         |
| <b>Totale</b>  | <b>171</b> |

