

Agenzia Piemonte Lavoro

Monitoraggio stranieri disabili: una finestra sul fenomeno¹

A cura di

Roberto Piatti e Rossella Bosco

Sviluppo delle politiche per le fasce deboli

Con la collaborazione di:

Franca Pizzo

Sviluppo delle politiche per le fasce deboli

L’Agenzia Piemonte Lavoro svolge un ruolo di supporto alla programmazione, gestione, monitoraggio e valutazione degli interventi regionali in materia di collocamento al lavoro dei disabili (in conformità a quanto previsto dalla L.R. 41/98 art. 9).

L’Ente predispose la relazione annuale che la Regione deve presentare al Ministero del Lavoro e delle Politiche Sociali ai fini della ripartizione delle risorse del Fondo Nazionale per il diritto al lavoro dei disabili e per consentire alla Regione gli opportuni adeguamenti, anche normativi, per l’efficace svolgimento degli interventi.

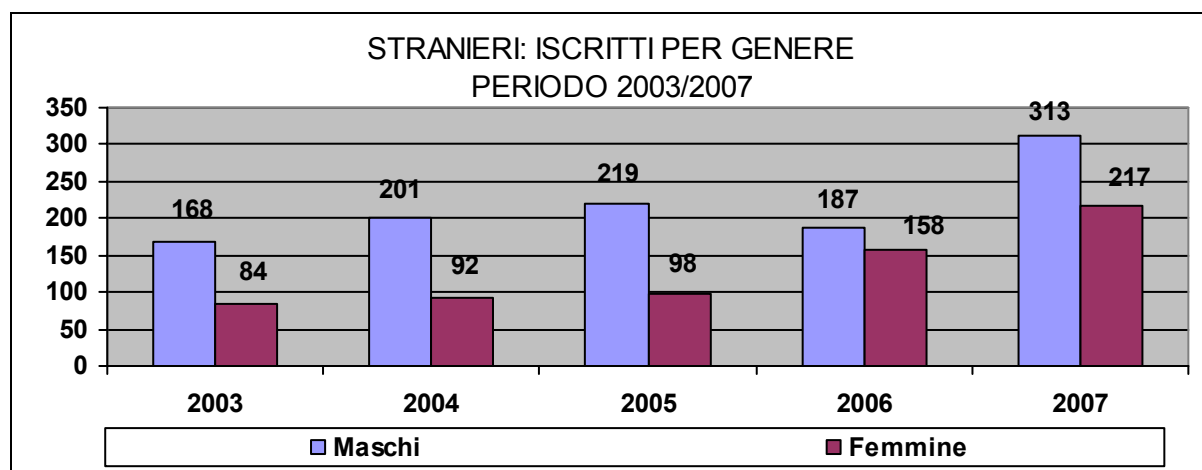
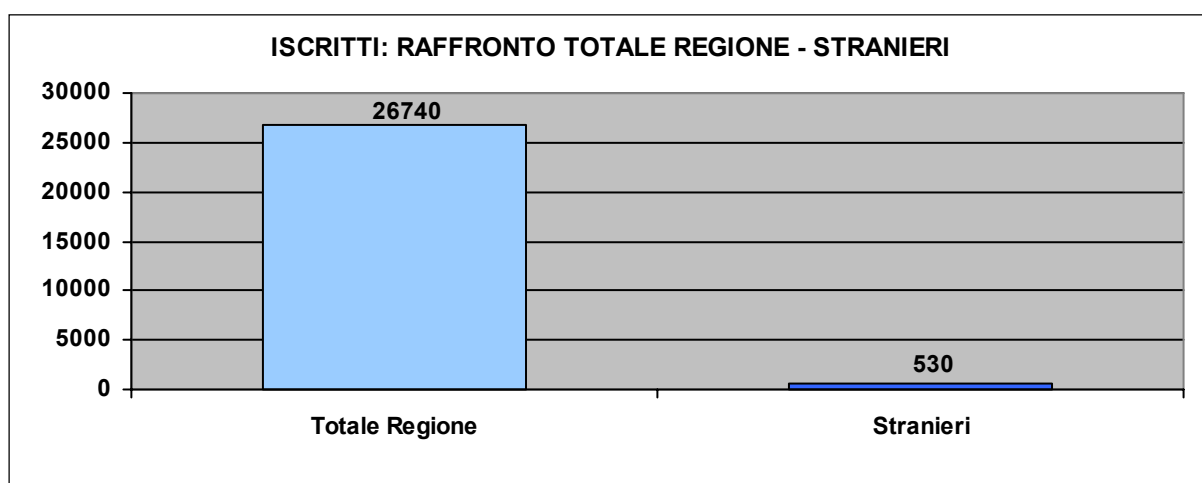
Per la predisposizione della relazione di cui al paragrafo precedente l’Agenzia Piemonte Lavoro svolge annualmente un monitoraggio finalizzato al rilevamento dell’applicazione della Legge 68/99 “Diritto al lavoro dei disabili”; va rilevato che il monitoraggio viene svolto a livello provinciale, ma prende in considerazione l’intero territorio regionale.

Nell’ambito delle rilevazioni effettuate per la relazione annuale, si è voluto dedicare una sezione alle persone disabili straniere, una categoria di soggetti “doppiamente svantaggiati”.

¹ I dati analizzati sono stati estrapolati dal Monitoraggio annuale sugli adempimenti della Legge 68/99 svolto dall’Agenzia Piemonte Lavoro.

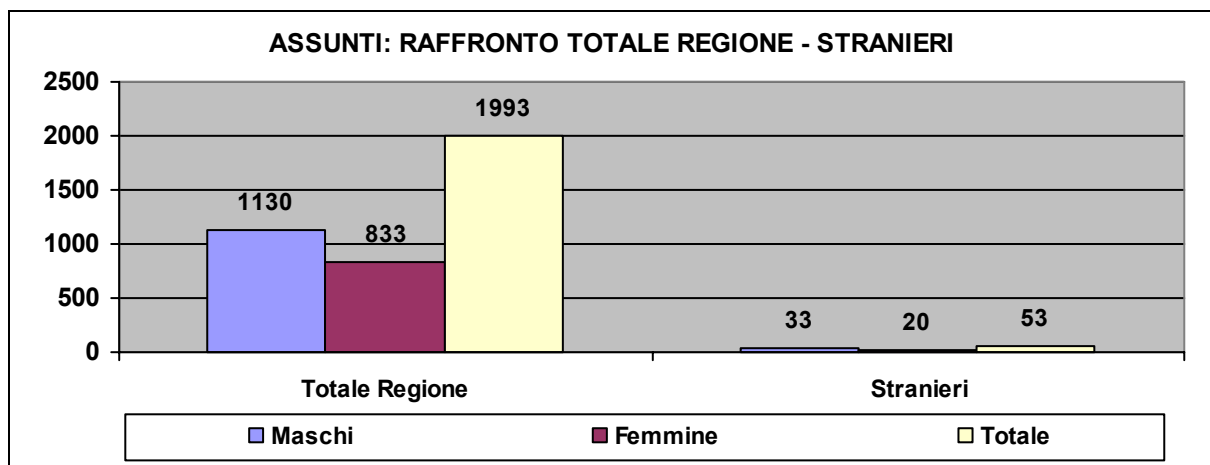
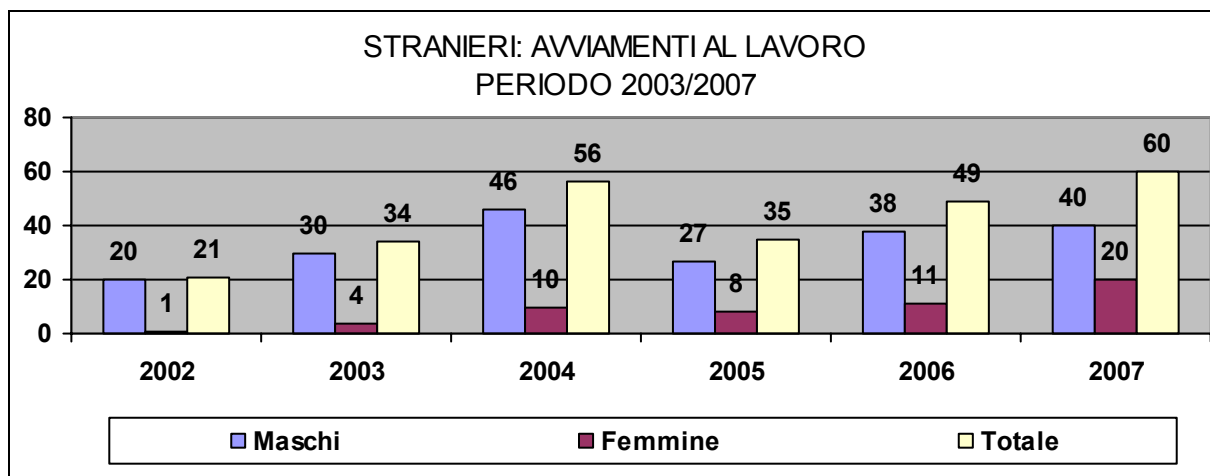
Al fine di valutarne il fenomeno, i dati che andremo ad analizzare verranno confrontati con quelli rilevati agli anni scorsi. Si analizzerà il panorama regionale e poi nello specifico quello della Provincia di Torino.

Occorre innanzitutto sottolineare l'incremento delle iscrizioni di persone disabili straniere che passano rispetto al 2006 da 345 a 530, con una prevalenza di soggetti di genere maschile (313); nel 2005 gli iscritti 317, nel 2004 293 e nel 2003 252. Da rilevare come, rispetto al totale dei soggetti disabili a livello regionale, la percentuale degli stranieri sia di circa il 2%.



Per concludere l'informazione inerente il quadro regionale, è importante rilevare come, rispetto al 2006, gli avviamenti al lavoro si siano incrementati; anche in questo caso raffrontiamo i dati degli ultimi anni. Si evidenzia come nel 2003 si sia passati rispetto all'anno precedente da 21 a 34 unità (più 61,76%), trend confermato nel 2004, dove rileviamo un incremento del 64,70% (da 34 a 56 unità) nel 2005 un decremento, gli avviamenti sono stati 35 (1 presso ente pubblico) rispetto alle 56 dell'anno precedente; il 2007 fa rilevare un

ulteriore balzo in avanti rispetto allo scorso anno: 60 avviamenti contro i 49 del 2006. Le assunzioni complessive nel 2007 sono state 1.993 di cui 53 relative a stranieri (circa il 3%); tutte le assunzioni si sono concretizzate presso imprese private.



Uno sguardo alla Provincia di Torino

In riferimento ai dati raccolti evidenziamo gli aspetti relativi alla Provincia di Torino:

1. il numero complessivo delle persone straniere disabili è di 258 (147 uomini e 111 donne);
2. nel periodo monitorato risultano essere state assunte nella Provincia di Torino 22 persone disabili straniere (14 uomini e 8 donne), rispetto agli avviamenti che sono stati 23 (15 uomini e 8 donne);
3. tra gli istituti previsti dalla Legge 68/99 si evidenzia come tutti e 22 soggetti siano stati assunti tramite richiesta nominativa; tutte le assunzioni sono state effettuate con contratto a tempo indeterminato full time e si sono concretizzate presso aziende private.


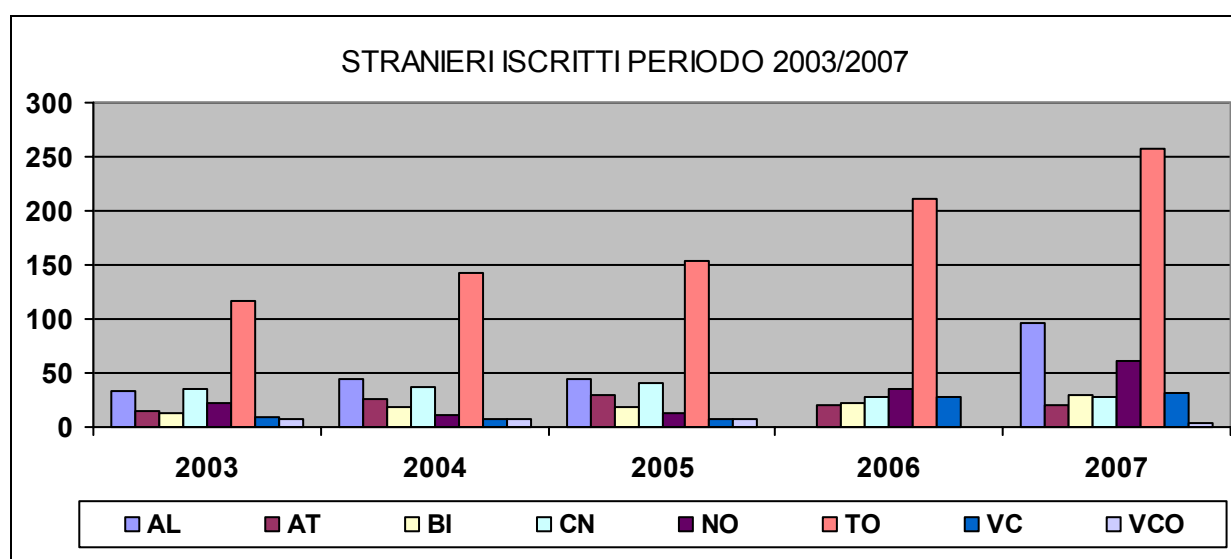


TABELLE RIEPILOGATIVE

PROV.	ISCRITTI PER GENERE AL 31.12.2007					
	UOMINI		DONNE		TOTALE	
	TOTALE	STRANIERI	TOTALE	STRANIERI	TOTALE	STRANIERI
AL	2042	60	2242	37	4284	97
AT	572	13	579	8	1151	21
BI	606	18	602	11	1208	29
CN	1464	15	1417	13	2881	28
NO	1107	36	1066	25	2173	61
TO	6922	147	6447	111	13369	258
VC	363	22	347	10	710	32
VCO	515	2	449	2	964	4
REGIONE	13591	313	13149	217	26740	530



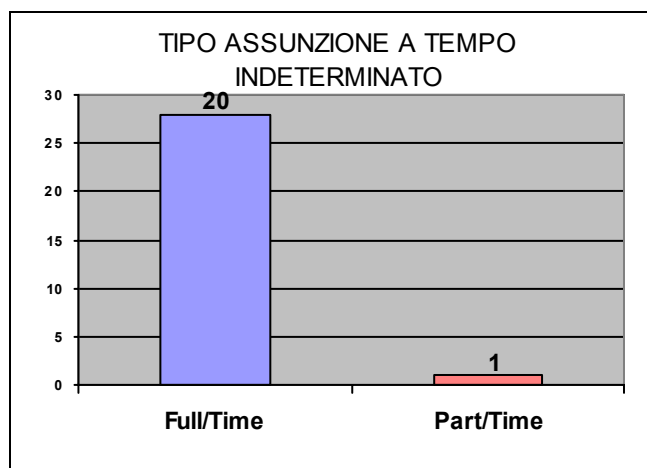
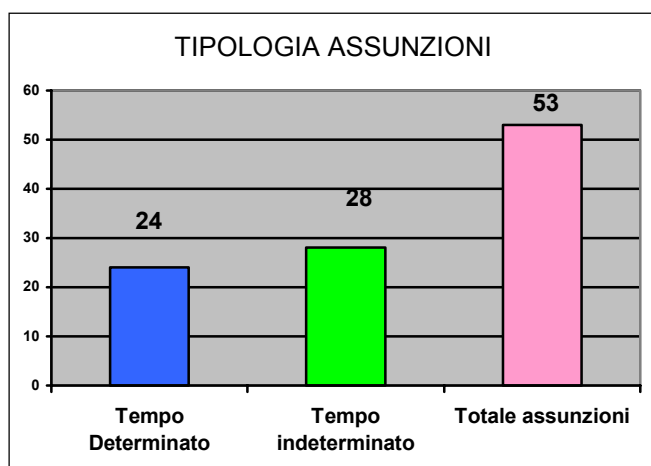
NUMERO COMPLESSIVO AVVIAMENTI INVALIDI STRANIERI DAL 1 GENNAIO AL 31 DICEMBRE 2007

PROVINCIA	CHIAMATA NUMERICA			RICHIESTA NOMINATIVA			TRAMITE CONVENZIONE			TOTALI		
	M	F	TOT	M	F	TOT	M	F	TOT	M	F	T
ALESSANDRIA	3	0	3	1	0	1	1	1	2	5	1	6
ASTI	0	0	0	0	0	0	4	1	5	4	1	5
BIELLA	0	0	0	1	0	1	1	0	1	2	0	2
CUNEO	0	0	0	3	0	3	0	0	0	3	0	3
NOVARA	0	0	0	1	0	1	8	9	17	9	9	18
TORINO	0	0	0	14	8	22	1	0	1	15	8	23
VERBANIA	0	0	0	0	0	0	0	0	0	0	0	0
VERCELLI	0	0	0	1	1	2	1	0	1	2	1	3
PIEMONTE	3	0	3	21	9	30	16	11	27	40	20	60

NUMERO COMPLESSIVO ASSUNZIONI INVALIDI STRANIERI DAL 1 GENNAIO AL 31 DICEMBRE 2007

PROVINCIA		N° OCCUPATI	A TEMPO INDETERMINATO				TEMPO DETERMINATO			
			FULL-TIME	PART-TIME	DA MOBILITA'	TOTALE	T.DE T.	APPR END.	CFL	TOT ALE
ALESSANDRIA	M	1	0	0	0	0	1	0	0	1
	F	1	0	0	0	0	1	0	0	1
	TOT	2	0	0	0	0	2	0	0	2
ASTI	M	3	0	0	0	0	3	0	0	3
	F	1	0	0	0	0	1	0	0	1
	TOT	4	0	0	0	0	4	0	0	4
BIELLA	M	2	1	0	0	1	1	0	0	1
	F	0	0	0	0	0	0	0	0	0
	TOT	2	1	0	0	1	1	0	0	1
CUNEO*	M	3	3	0	0	3	0	0	0	0
	F	0	0	0	0	0	0	0	0	0
	TOT	3	3	0	0	3	0	0	0	0
NOVARA	M	9	0	1	0	1	8	0	0	8
	F	9	2	0	0	2	7	0	0	7
	TOT	18	2	1	0	3	15	0	0	15
TORINO	M	14	14	0	0	14	0	0	0	0
	F	8	8	0	0	8	0	0	0	0
	TOT	22	22	0	0	22	0	0	0	0
VERBANIA	M	0	0	0	0	0	0	0	0	0
	F	0	0	0	0	0	0	0	0	0
	TOT	0	0	0	0	0	0	0	0	0
VERCELLI	M	1	0	0	0	0	1	0	0	1
	F	1	0	0	0	0	1	0	0	1
	TOT	2	0	0	0	0	2	0	0	2
TOTALE REGIONE	M	33	18	1	0	19	14	0	0	14
	F	20	10	0	0	10	10	0	0	10
	TOT	53	28	1	0	29	24	0	0	24

Tipologia di assunzione



CONCLUSIONI

Da come si è potuto osservare, con l'entrata in vigore della Legge 68/99 "Diritto al lavoro dei disabili" si è aperta la possibilità di iscrizione negli elenchi delle categorie protette anche ai cittadini stranieri regolarmente presenti in Italia secondo il principio che, in presenza di garanzia legislativa, vi deve essere parità di trattamento e piena eguaglianza di diritti rispetto ai lavoratori italiani (Circolare n. 11/1999, recepimento sentenza della Corte Costituzionale n. 454/1998).