



CITTA' DI TORINO

SISTEMI INFORMATIVI - EDILIZIA PRIVATA



SERVIZI TELEMATICI

SERVIZI PER L'EDILIZIA E L'URBANISTICA

EDIFICATO

LA GUIDA

all'uso del

SISTEMA

EDIFICATO

Città di Torino

Servizi Telematici

Servizi per l'Edilizia e l'Urbanistica

Sesta Edizione

Aggiornamento Dicembre 2022

 EdificaTO@comune.torino.it

GUIDA all'uso del Sistema EdificaTO

SESTA EDIZIONE - AGGIORNAMENTO DICEMBRE 2022

CONTENUTI

Introduzione.....	3
<i>il sistema edificaTO</i>	3
Accesso al servizio.....	4
<i>Registrazione e Autenticazione</i>	4
Descrizione delle funzionalità	4
<i>pagina di accesso</i>	4
<i>pagina I TUOI DATI</i>	5
<i>pagina CONOSCO IL PROTOCOLLO</i>	14
<i>pagina RICERCA</i>	15
<i>pagina LA TUA SELEZIONE</i>	118
<i>pagamento diritti di visura</i>	18
<i>pagina LE TUE VISURE</i>	20
Alcuni suggerimenti per le ricerche	21
<i>come ricercare le pratiche con i dati dei cartellini</i>	23

Introduzione

IL SISTEMA EDIFICATO

EdificaTO consente ai cittadini ed agli utenti professionali di:

- ✦ effettuare ricerche nel repertorio di registrazione delle pratiche di edilizia privata sulla base dei principali elementi identificativi (protocollo edilizio, data presentazione, intestatario, indirizzo opera, descrizione opera, provvedimento autorizzativo, numero progressivo di conservazione, identificativo cartellini - maglia);
- ✦ visualizzare in dettaglio le principali informazioni disponibili per ciascuna pratica (disponibilità in formato digitale o cartaceo, posizione delle pratiche prelevate per attività istruttorie);
- ✦ prenotare le consultazioni delle pratiche disponibili in formato cartaceo;
- ✦ accedere ai documenti delle pratiche esistenti in formato digitale;
- ✦ prenotare i documenti in formato digitale delle pratiche cartacee appartenenti ai fondi per le quali è programmata l'attività di digitalizzazione;
- ✦ ottenere le attestazioni di non presenza in conservazione per le pratiche edilizie registrate nell'elenco delle pratiche risultanti non presenti;
- ✦ prenotare la segnalazione informativa a mezzo posta elettronica, del reinserimento di una pratica, già registrata nell'elenco delle pratiche risultanti non presenti, tra quelle disponibili in consultazione;
- ✦ pagare gli importi dovuti per i diritti di visura delle pratiche;
- ✦ ottenere l'attestazione del versamento eseguito per i diritti di visura delle pratiche digitalizzate;
- ✦ creare un proprio portafoglio prepagato, con funzionalità rendiconto dei pagamenti effettuati;
- ✦ gestire le pratiche consultate in modalità telematica, ricercare tra queste per data di consultazione, per protocollo e numero del carrello d'acquisizione.

EdificaTO nasce dalla collaborazione tra i Servizi per l'Edilizia e l'Urbanistica e Servizi Telematici della Città di Torino.

Accesso al servizio

AUTENTICAZIONE E REGISTRAZIONE

Per accedere al servizio è necessario essere in possesso di uno dei seguenti sistemi di accreditamento:

- certificato digitale di autenticazione, emesso secondo lo [standard della Carta Nazionale dei Servizi](#) (esempi: InfoCert, Aruba, Actalis, Cndcec, IT Telecom, PosteCom, Namirial, T.I. Trust Technologies) definito dall'Agenzia per l'Italia Digitale;
- identità digitale unica (SPID);
- carta d'identità elettronica (CIE);
- credenziali "SistemaPiemonte" o "TorinoFacile".

L'utente può accedere al servizio:

- selezionando tra i servizi on line della pagina principale del sito dell'[Edilizia Privata](#) (<http://www.comune.torino.it/ediliziaprivata/>) la voce [EdificaTO](#) (<http://www.comune.torino.it/ediliziaprivata/sportelloweb/index.shtml>)
- selezionando tra i servizi dell'Edilizia Privata della pagina del sito [Torino Facile](#) (<http://www.torinofacile.it>) la voce [EdificaTO](#).

Descrizione delle funzionalità

Il sistema gestisce due profili di utenza: BASE e QUALIFICATO. Attualmente accedono con il profilo QUALIFICATO:

- I NOTAI APPARTENENTI AL CONSIGLIO NOTARILE DEI DISTRETTI RIUNITI DI TORINO E PINEROLO;
- I GEOMETRI ISCRITTI AL COLLEGIO DEI GEOMETRI DI TORINO E PROVINCIA;
- GLI ARCHITETTI ISCRITTI ALL'ORDINE DEGLI ARCHITETTI DI TORINO E PROVINCIA.

PAGINA DI ACCESSO

Eseguito l'accesso, EdificaTO si apre sulla PAGINA DI BENVENUTO (figura 1). Nella parte superiore della pagina, a partire da sinistra, sono disponibili le sei voci del menu principale (figura 1 immagine di dettaglio):

- CONOSCO IL PROTOCOLLO;
- RICERCA;
- CARTELLINI;
- VINCOLI DI MAGLIA (presente nel profilo qualificato)
- LA TUA SELEZIONE;
- LE TUE VISURE;
- I TUOI DATI;
- I TUOI PAGAMENTI;
- AIUTO.

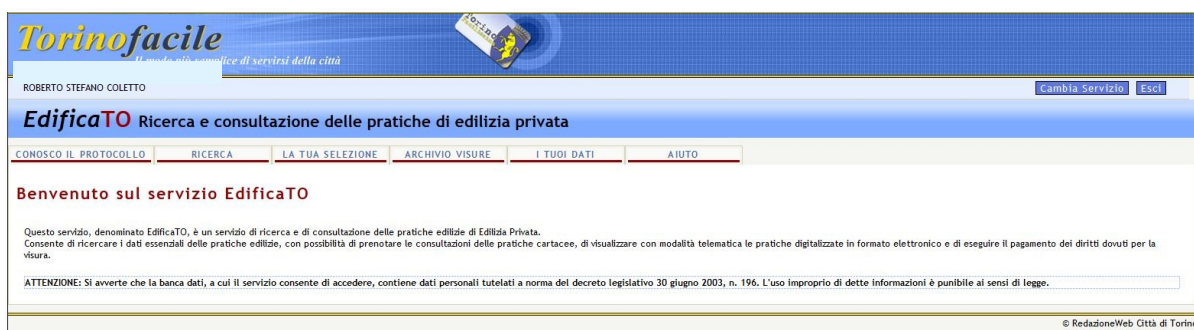


Immagine di dettaglio



Figura 1

PAGINA I TUOI DATI

La pagina I TUOI DATI (figura 2) contiene:

- il campo indirizzo di posta elettronica, che utilizzerà il sistema per l'invio delle comunicazioni e delle ricevute di versamento;
- la funzionalità di gestione del portafoglio prepagato, utile agli utenti che utilizzano con frequenza il servizio;
- le condizioni di adesione ed uso del servizio, che devono essere attentamente visionate e sottoscritte per poter utilizzare le funzionalità del sistema.



Figura 2

Di seguito sono riportate le immagini dei passi da effettuare per la ricarica del portafoglio prepagato (figure 3, 4, 5, 6, 7).

EdificaTO Ricerca e consultazione delle pratiche edilizie conservate dall'Archivio Storico e dall'Archivio Edilizio

CONOSCO IL PROTOCOLLO RICERCA LA TUA SELEZIONE ARCHIVIO VISURE I TUOI DATI

Ricarica prepagato - passo 1 di 3

Indica l'importo che desideri caricare sul tuo portafoglio prepagato

Ammontare attuale del portafoglio	120,00 €
-----------------------------------	----------

importo della ricarica

- 30,00 €
- 60,00 €
- 90,00 €
- 150,00 €
- 180,00 €
- 240,00 €
- 300,00 €

[proseguì](#)

Figura 3

l'importo della ricarica è fissato in pacchetti da 30, 60, 90, 150, 180, 240 e 300 euro.

Ricarica prepagato - passo 2 di 3

Importo della ricarica	30,00 €
Costo del servizio	0,00 €
Totale	30,00 €

Messaggio dalla pagina Web

ATTENZIONE!
Affinché la ricarica possa andare a buon fine, è necessario che al termine del pagamento si faccia un click sul pulsante "Torna all'esercente".
Diversamente il portafoglio risulterà non ricaricato.
Procedere con il pagamento?

[OK](#) [Annulla](#)

EMAIL: edificato@comune.torino.it
WEB: www.comune.torino.it/ediliziaprivate

Figura 4

A seguito della "conferma di pagamento" compare l'informazione di collegamento al Sistema di pagamento PagoPA

Torinofacile
Il modo più semplice di servizi della città

UTENTE CSI DEMO 21 [Cambia Servizio](#) [Esci](#)

EdificaTO

 Ricerca e consultazione delle pratiche di edilizia privata

CONOSCO IL PROTOCOLLO RICERCA CARTELLINI VINCOLI DI MAGLIA LA TUA SELEZIONE LE TUE VISURE I TUOI DATI I TUOI PAGAMENTI

[AIUTO](#)

Inoltro richiesta di pagamento al sistema Bancario

Entro pochi secondi verrete inoltrati verso la pagina del sistema Bancario presso il quale poter effettuare il pagamento.

EMAIL: edificato@comune.torino.it
WEB: www.comune.torino.it/ediliziaprivate © RedazioneWeb Città di Torino

Figura 5

si ccede alla pagina PagoPA con le opzioni di ingresso SPID o indirizzo email

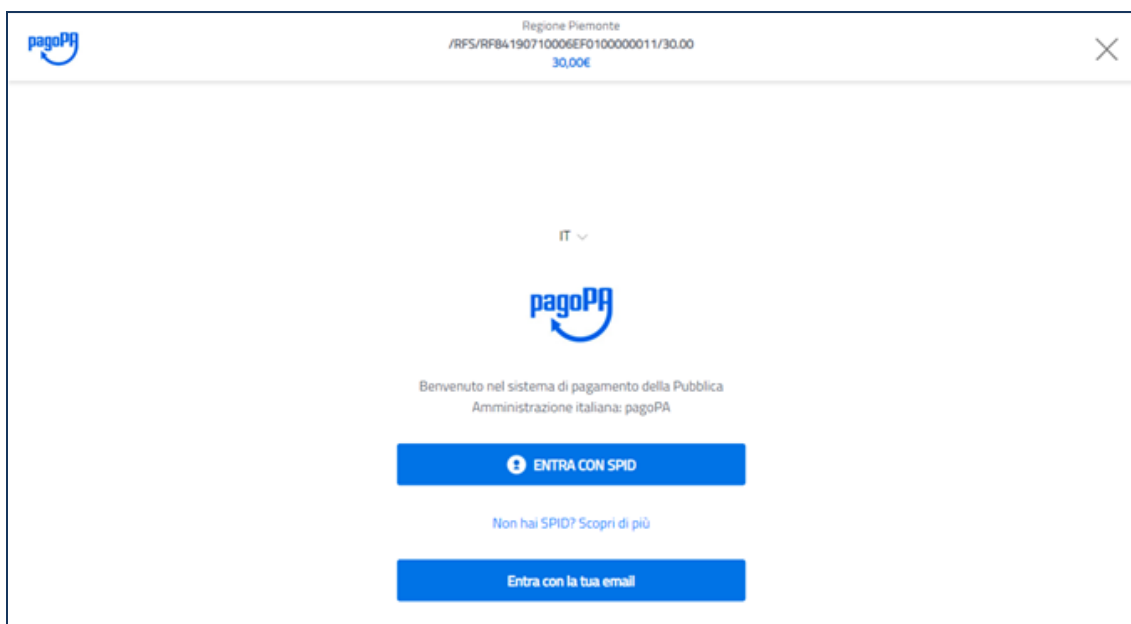


Figura 6

si seleziona l'opzione desiderata, ad esempio ENTRA CON LA TUA MAIL e si seguono le indicazioni

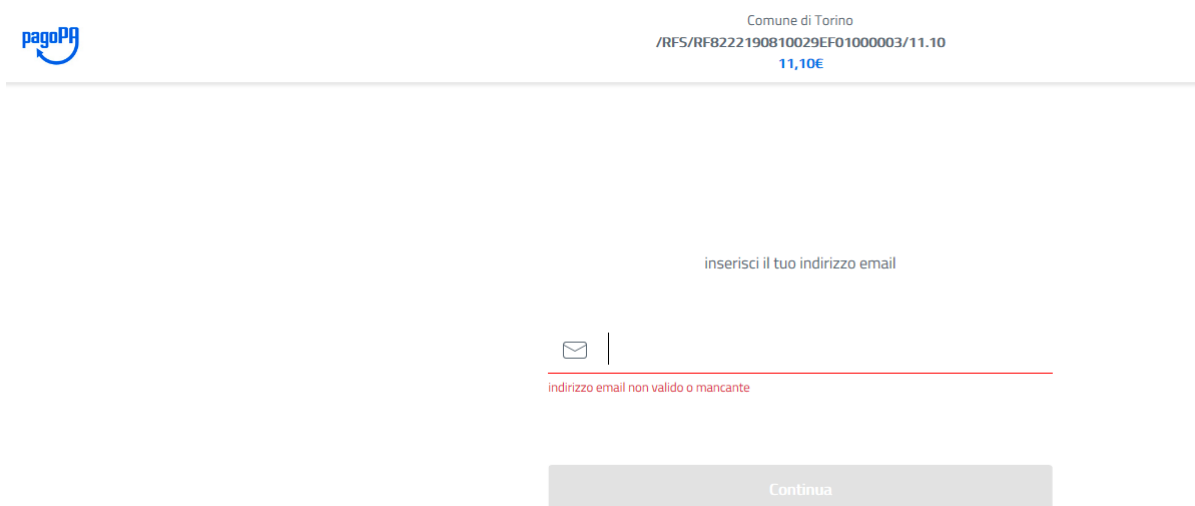


Figura 7

si accettano le condizioni per la privacy per poter proseguire



Comune di Torino
/RFS/RFS222190810029EF01000003/11.10
11,10€

pagoPA - Privacy Policy

INFORMATIVA PRIVACY Ai sensi dell'art. 13 del D. lgs 30 giugno 2003, n. 196, l'Agenzia per l'Italia Digitale (AgID), in qualità di Titolare del trattamento, informa che i dati personali oggetto di trattamento da parte di AgID sono quelli indicati al paragrafo 2.1.3.1 "Servizio di scelta e memorizzazione del pagamento" del documento "SPECIFICHE ATTUATIVE DEL NODO DEI PAGAMENTI-SPC", accessibile dal sito www.agid.gov.it. Al paragrafo già indicato sono altresì specificate le finalità del trattamento. In relazione a tutte le finalità indicate, il trattamento dei dati avverrà in modo da garantire la sicurezza e la riservatezza, e potrà essere effettuato attraverso strumenti manuali, informatici e telematici al fine di registrare, organizzare, conservare, elaborare, modificare, selezionare, estrarre, raffrontare, utilizzare, interconnettere, bloccare e comunicare i dati stessi. Per il perseguimento delle finalità indicate, i dati personali saranno trattati dai dipendenti AgID i quali sono stati appositamente nominati Responsabili o Incaricati del trattamento. AgID, inoltre, per l'erogazione dei propri servizi, potrà trasmettere e/o dare in gestione i dati personali raccolti a suoi aventi causa, preventivamente contrattualizzati per la sola erogazione dei servizi connessi alle finalità del trattamento. DIRITTI DELL'INTERESSATO L'interessato potrà ottenere da AgID la conferma dell'esistenza o meno di propri dati personali nelle banche dati di AgID; potrà altresì richiedere che i dati personali vengano messi in forma

accetto la privacy policy

Continua

Figura 8

si seleziona la modalità di pagamento desiderata



Comune di Torino
/RFS/RFS222190810029EF01000003/11.10
11,10€

Come vuoi pagare?



Carta di credito/debito



Conto corrente



Altri metodi di pagamento

Figura 9

seguendo le successive istruzioni presentate dal Sistema PagoPA.
Ad esempio, selezionando carta di credito/debito, viene richiesto l'inserimento dei dati relativi

Comune di Torino
/RFS/RFS522190810029EF01000004/30.00
30,00€

pagoPA accetta queste carte di credito/debito

nome e cognome non validi, non ci devono essere caratteri speciali

0000 0000 0000 0000
numero della carta di credito

MM / AA scadenza (mm/aa) CVC codice di verifica

Continua

Figura 10

Viene quindi proposta la scelta del circuito con indicazione delle commissioni praticate

Regione Piemonte
/RFS/RFB4190710006EFD100000011/30.00
30,00€

*****0739
scad. 08 / 20

Completa il pagamento scegliendo una delle alternative di seguito elencate

cerca

Ordina per: Alfabetico Tipo: Crescente

nexi
Pagamento con carta
VISA Mastercard
Commissione max 1,50 €

INTESA SANPAOLO
Pagamento con Carte
VISA Mastercard
Perché la commissione?

Figura 11

eseguita la scelta viene proposta una pagina di riepilogo che richiede la conferma definitiva

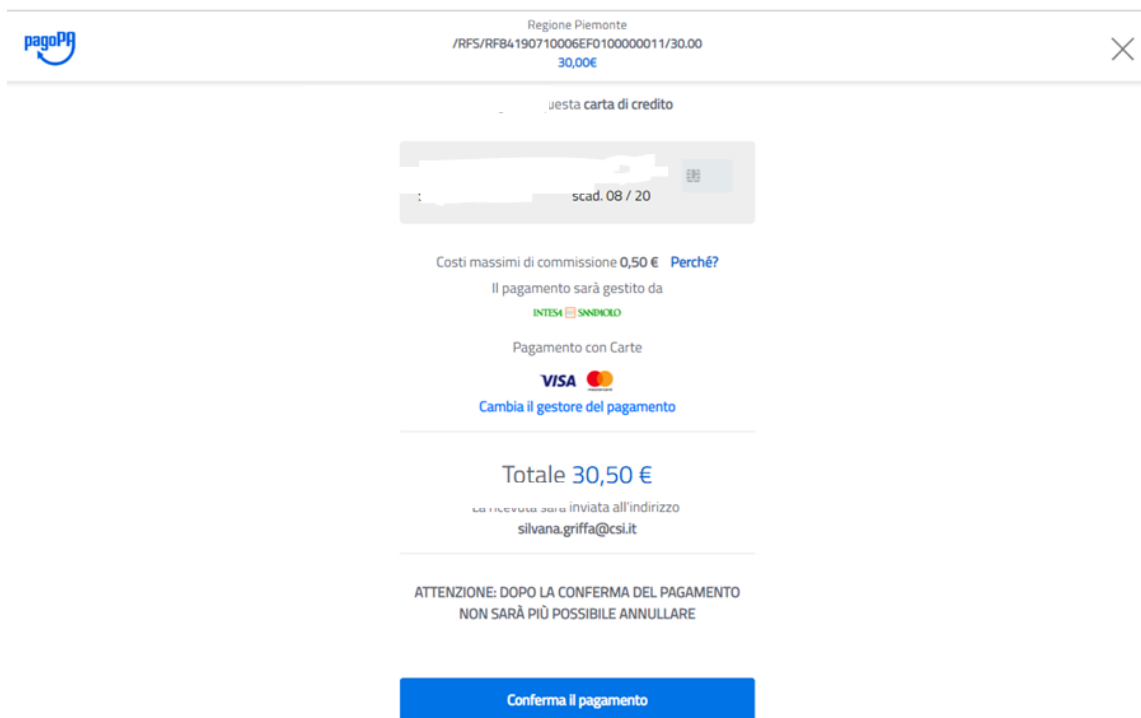


Figura 12

Se si conferma compaiono le seguenti videate

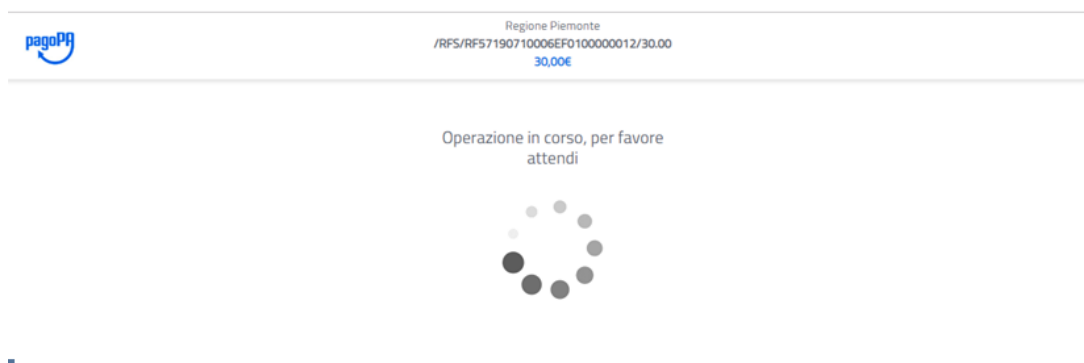


Figura 13

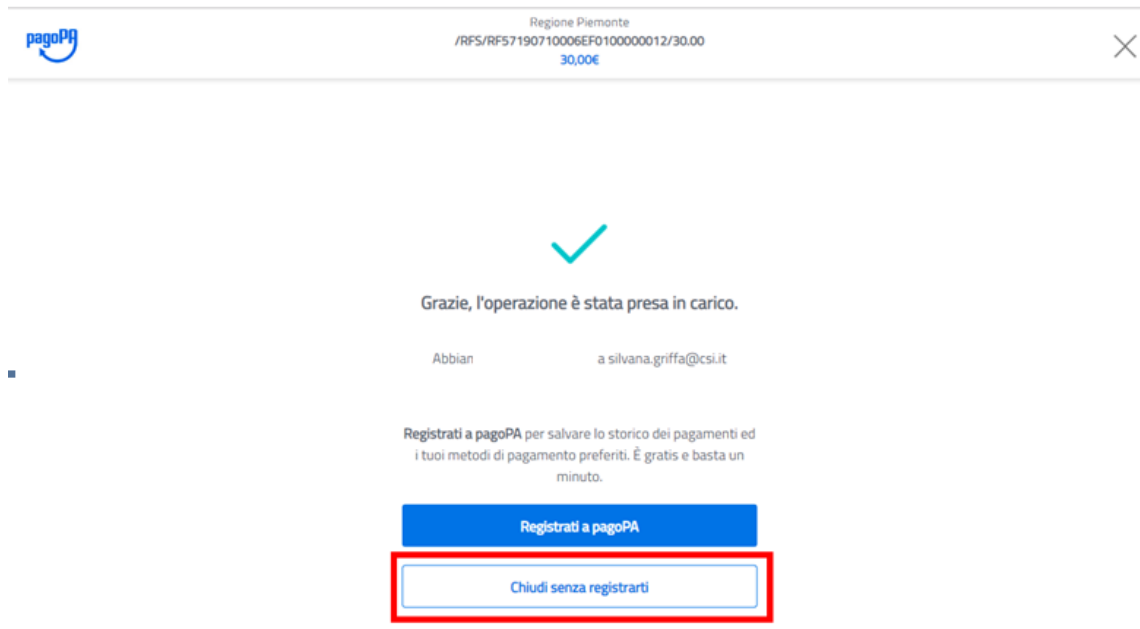


Figura 14

L'utente può scegliere di registrarsi o chiudere senza registrarsi. Su EdificaTo potrà comunque vedere i propri pagamenti nella nuova sezione "I TUOI PAGAMENTI"; se si seleziona "CHIUDI SENZA REGISTRARTI" si torna nell'ambiente di EdificaTo con le seguenti videate.

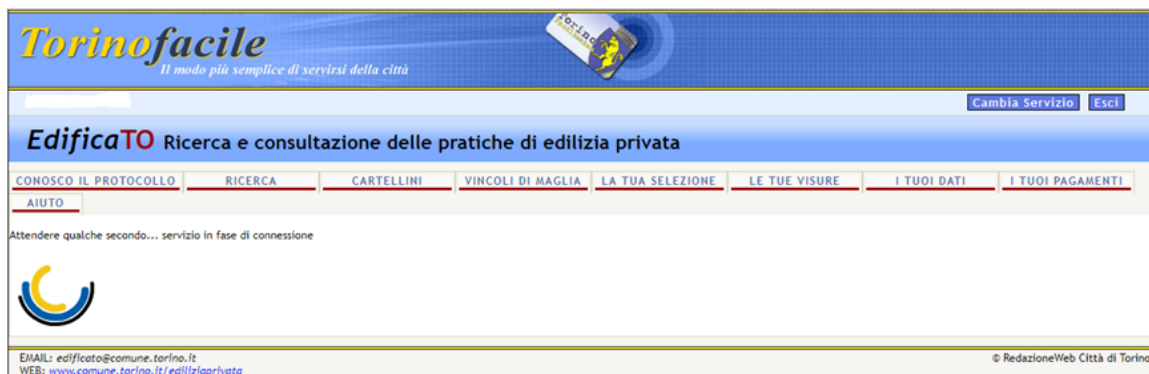


Figura 15

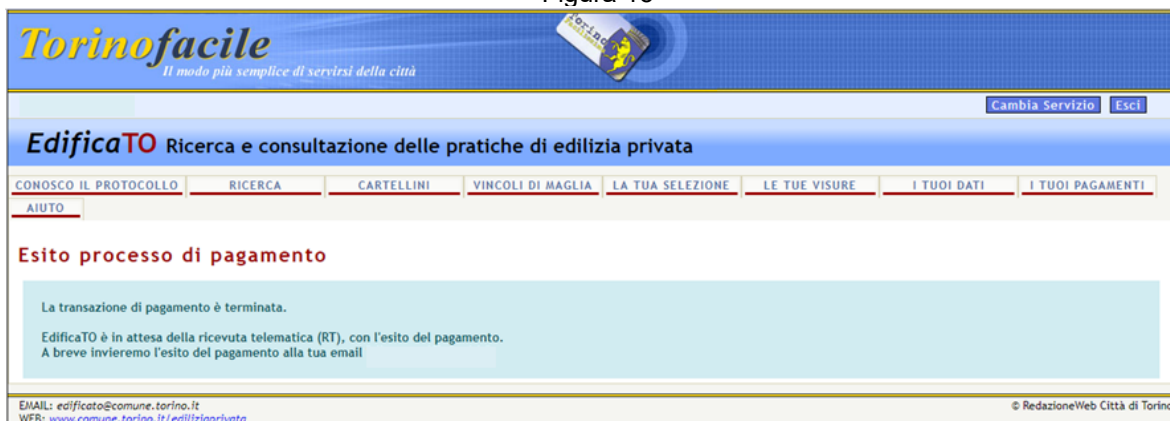


Figura 16

Successivamente alla conferma del pagamento l'utente riceve una mail da PagoPA all'indirizzo mail indicato, dovrà poi attendere una successiva mail dal Sistema EdificaTO, con allegata ricevuta di pagamento, affinché la ricarica sia eseguita.

Nel tempo intercorrente tra le due mail la ricarica non è ancora disponibile, nella sezione "I TUOI DATI" compare il messaggio di attesa e nell'elenco presente nella sezione "I TUOI PAGAMENTI" il pagamento in oggetto risulta in stato "IN ATTESA DI ESITO" (evidenziato in giallo) – cfr apposito paragrafo I tuoi pagamenti.

The screenshot shows the 'EdificaTO' website interface. At the top, there is a navigation bar with the logo 'Torinofacile' and the tagline 'Il modo più semplice di servirsi della città'. Below this, the main header reads 'EdificaTO Ricerca e consultazione delle pratiche di edilizia privata'. A secondary navigation bar contains links: 'CONOSCO IL PROTOCOLLO', 'RICERCA', 'CARTELLINI', 'VINCOLI DI MAGLIA', 'LA TUA SELEZIONE', 'LE TUE VISURE', 'I TUOI DATI', and 'I TUOI PAGAMENTI'. The 'I TUOI DATI' section is active, showing 'Dati personali'. Under 'Il tuo riferimento email', the current email is 'silvana.griffa@csi.it'. Under 'Il tuo portafoglio prepagato', the current amount is '1120,00 €' with a 'ricarica' button. A red box highlights a message: 'Il sistema è in attesa di ricevere dal sistema bancario l'esito del pagamento di 30,00 € del 12/03/2019 17:03:22 per la ricarica del portafoglio prepagato'. Below this, there is a checkbox for 'Le condizioni di adesione al servizio sono state accettate' which is checked. At the bottom, there is a disclaimer and contact information: 'EMAIL: edificato@comune.torino.it' and 'WEB: www.comune.torino.it/ediliziaprivata'.

Figura 17

Se l'esito della transazione sarà positivo il pagamento passerà a "ESEGUITO" (colore verde) e la ricarica sarà effettiva, diversamente risulterà "NON ESEGUITO" (colore rosso) e la ricarica non sarà stata eseguita. Si ricorda che è possibile consultare lo stato dei pagamenti nella sezione "I TUOI PAGAMENTI".

Se quando si arriva alla pagina PagoPA che propone l'accesso si chiude dalla X senza proseguire, si torna su EdificaTo e compare comunque un messaggio che informa che la transazione si è conclusa e che si rimane in attesa dell'esito del pagamento, e nella sezione "I TUOI DATI" compare il messaggio di attesa. In questo caso arriva soltanto la mail da EdificaTO che informa che il pagamento non è stato effettuato, e la ricarica non è stata eseguita. Nella sezione "I TUOI PAGAMENTI" il pagamento risulta Non eseguito.

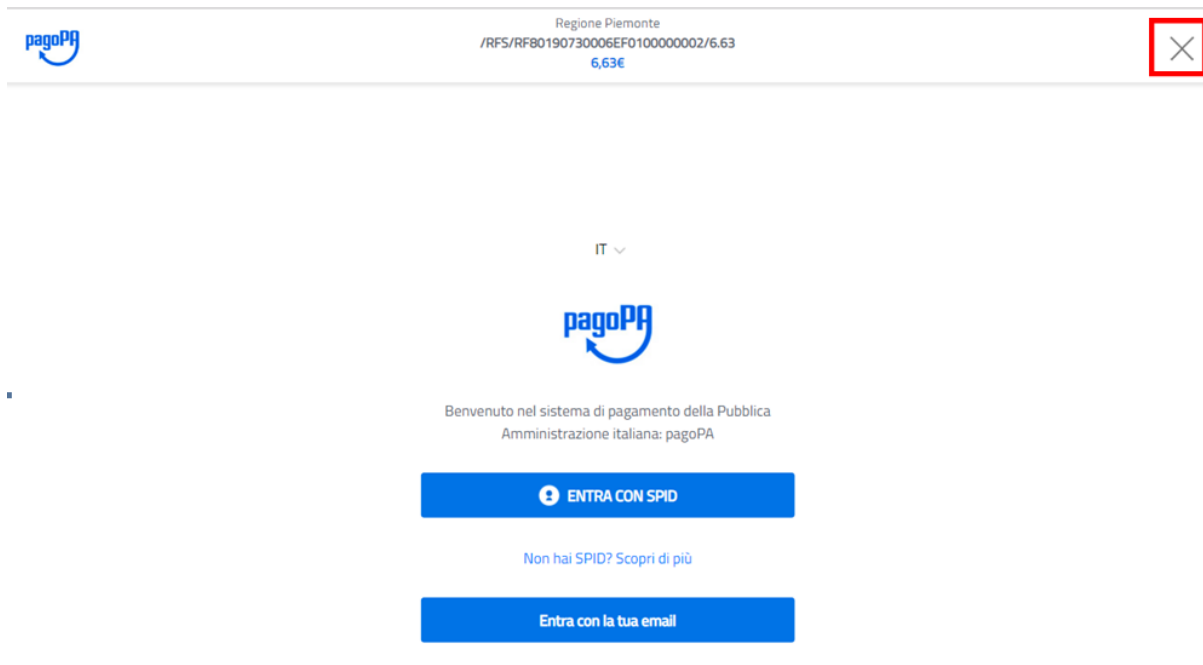


Figura 18

Se nella videata di conferma del pagamento, non si procede entro alcuni minuti la sessione sarà considerata scaduta e comparirà il relativo avviso, successivamente si riceverà da EdificaTo una mail che informa che il pagamento non è stato eseguito. In tal caso occorre chiudere dalla croce del browser in alto a destra e rientrare in EdificaTO.



Figura 19

PAGINA CONOSCO IL PROTOCOLLO

La pagina CONOSCO IL PROTOCOLLO (figura 6) consente a chi possiede già il protocollo edilizio (anno – registro – progressivo) di accedere direttamente alle informazioni di dettaglio (figura 3) della pratica edilizia.

Torinofacile
Il modo più semplice di servizi della città

ROBERTO STEFANO COLETTI Cambia Servizio Esci

EdificaTO Ricerca e consultazione delle pratiche edilizie conservate dall'Archivio Storico e dall'Archivio Edilizio

CONOSCO IL PROTOCOLLO | RICERCA | LA TUA SELEZIONE | ARCHIVIO VISURE | I TUOI DATI

Ricerca le pratiche per protocollo

Protocollo edilizio Anno Registro Progressivo

Figura 6

In seguito all'inserimento dei dati di protocollo e alla pressione del pulsante CERCA PRATICA viene visualizzata la pagina di dettaglio:

Dettaglio della pratica

Di questa pratica è disponibile il fascicolo edilizio in formato cartaceo (contenente la documentazione presentata e quella di istruttoria, qualora presente) , se è di tuo interesse

1. premi il pulsante "Aggiungi la PRATICA alla tua selezione per la consultazione cartacea".
2. vai sulla pagina "LA TUA SELEZIONE" dove puoi effettuare la prenotazione dell'appuntamento per la consultazione della pratica cartacea.

Di questa pratica è disponibile il provvedimento, che non comprende i documenti del fascicolo edilizio ma è costituito dal solo atto amministrativo autorizzativo della Città, in formato digitale; se è di tuo interesse l'atto amministrativo

1. premi il pulsante "Aggiungi il provvedimento alla tua selezione".
2. vai sulla pagina "LA TUA SELEZIONE" dove puoi effettuare il versamento dei diritti di visura per l'acquisizione del provvedimento autorizzativo.

Protocollo	1953 1 100007
Data presentazione	09-01-1953
Ubicazione opera	INDIRIZZO INCONSISTENTE
Intestatario pratica	AL. ROVERE SPO. SOSTITUIB. INQUILA
Descrizione opera	AMPLIAMENTO E SOPRAELEV.
Situazione / esito istruttoria	LICENZA
Provvedimento amministrativo	3000
Data Provvedimento amministrativo / Data conclusione istruttoria	12-12-1962
Numero progressivo di archiviazione	2 CAT.
Identificativo repertorio Cartellini (Maglia)	365
Documenti elencati nella base dati	Dato non disponibile
Inizio lavori	
Fine lavori	

Figura 7

Nella prima parte della pagina compare un riquadro che riporta informazioni riguardanti:

- lo stato e la disponibilità della pratica e/o del Provvedimento Amministrativo associato;
- i rispettivi formati di consultazione possibili (cartaceo o elettronico);

Nella seconda parte sono riportate le generalità relative alla pratica individuate quali la posizione della pratica, la pratica alla quale può risultare allegata come precedente per istruttoria, ecc.

I bottoni AGGIUNGI LA PRATICA ALLA TUA SELEZIONE... O AGGIUNGI IL PROVVEDIMENTO ALLA TUA SELEZIONE permettono l'aggiunta all'elenco della pagina LA TUA SELEZIONE.

Il pulsante TORNA ALL'ELENCO consente di tornare alla pagina di ricerca con il risultato dell'ultima ricerca effettuata.

PAGINA RICERCA

La pagina RICERCA consente di effettuare ricerche articolate sulle combinazioni dei principali elementi identificativi delle pratiche edilizie:

- PROTOCOLLO EDILIZIO
- DATA PRESENTAZIONE
- INTESTATARIO PRATICA
- INDIRIZZO OPERA
- DESCRIZIONE OPERA
- PROVVEDIMENTO AMMINISTRATIVO
- NUMERO PROGRESSIVO DI CONSERVAZIONE
- IDENTIFICATIVO REPERTORIO CARTELLINI (MAGLIA)

EdificaTO Ricerca e consultazione delle pratiche di edilizia privata

CONOSCO IL PROTOCOLLO RICERCA LA TUA SELEZIONE LE TUE VISURE I TUOI DATI AIUTO

Ricerca le pratiche da consultare Visualizza la tua selezione per la consultazione

Protocollo edilizio	Anno <input type="text"/>	Registro <input type="text" value="-- selezionare un registro --"/>	Progressivo <input type="text"/>	<input checked="" type="radio"/> Esatto <input type="radio"/> Termina con
Data presentazione	<input type="text"/> - <input type="text"/> - <input type="text"/>			
Intestataro pratica	<input type="text"/> <input type="radio"/> Esatta <input type="radio"/> Inizia Per <input type="radio"/> Contiene			
Indirizzo opera	<input type="text"/> <input type="radio"/> Esatta <input type="radio"/> Inizia Per <input type="radio"/> Contiene			
	<small>Note: 1. Indicare la via senza il sedime (es: per "Piazza Pitagora" indicare solo "Pitagora"). 2. Con l'opzione 'Contiene' riportare soltanto la parte significativa del nome (es.: immettere "Mazzini" per "Via Mazzini Giuseppe"). 3. L'indirizzo ed il numero civico di un edificio possono cambiare nel corso del tempo Info</small>			
Numero civico	<input type="text"/>			
Descrizione opera	<input type="text"/> <input type="radio"/> Esatta <input type="radio"/> Inizia Per <input type="radio"/> Contiene			
Provvedimento amministrativo	Numero <input type="text"/>	Data <input type="text"/> - <input type="text"/> - <input type="text"/>		
Numero progressivo di conservazione	<input type="text"/>			
Identificativo Repertorio Cartellini (Maglia)	Numero <input type="text"/>	<input type="checkbox"/> Bis Lettera <input type="text"/>		

Figura 8

Nell'esempio (figura 8) viene effettuata una ricerca inserendo:

- Anno=1953
- Registro=1
- Indirizzo opera=po (selezionando a fianco l'opzione CONTIENE)

e premendo, in ultimo, il pulsante CERCA.

Ricerca le pratiche da consultare

Visualizza la tua selezione per la consultazione

Protocollo edilizio	Anno <input type="text" value="1953"/> Registro <input type="text" value="1 Permessi di Costruire"/> Progressivo <input type="text"/>
Data presentazione	<input type="text"/> - <input type="text"/> - <input type="text"/>
Intestataria pratica	<input type="text"/> <input type="radio"/> Esatta <input type="radio"/> Inizia Per <input type="radio"/> Contiene
Indirizzo opera	<input type="text" value="po"/> <input type="radio"/> Esatta <input type="radio"/> Inizia Per <input checked="" type="radio"/> Contiene <small>Note: 1. Indicare la via senza il sedime (es: per "Piazza Pitagora" indicare solo "pitagora"). 2. Con l'opzione 'Contiene' riportare soltanto la parte significativa del nome (es.: immettere "Mazzini" per "Via Mazzini Giuseppe"). 3. L'indirizzo ed il numero civico di un edificio possono cambiare nel corso del tempo info</small>
Numero civico	<input type="text"/>
Descrizione opera	<input type="text"/> <input type="radio"/> Esatta <input type="radio"/> Inizia Per <input type="radio"/> Contiene
Provvedimento amministrativo	Numero <input type="text"/> Data <input type="text"/> - <input type="text"/> - <input type="text"/>
Numero progressivo di conservazione	<input type="text"/>
Identificativo Repertorio Cartellini (Maglia)	Numero <input type="text"/> <input type="checkbox"/> Bis Lettera <input type="text"/>

Parametri utilizzati per la ricerca:

Protocollo edilizio	Anno: 1953 Registro: 1
Indirizzo	Denominazione via: contiene po

Seleziona l'icona per visualizzare il dettaglio della pratica e verificare la modalità di consultazione disponibile.

Per procedere con la consultazione clicca sulla voce "La tua selezione" per visualizzare le pratiche che hai selezionato fino ad ora e per procedere eventualmente al pagamento degli oneri di visura.

Pratiche trovate: 224

Protocollo	Data pres.	Ubicazione opera	Intestataria	Descrizione opera	Provvedimento	Num. prov.	Data prov.	N. Prog. Cons.	Maglia
1953 1 100007	09-01-1953	Via PORPORA NICOLA 39 int.4		AMPLIAMENTO E SOPRAELEV.	LICENZA	3000	12-12-1962	2 CAT.	365
1953 1 100014	15-01-1953	Via PORPORA NICOLA		CASSETTA A 2 PIANI	NON DEFINITO		01-01-1953	2 CAT.	365
1953 1 100034	18-02-1953	Via PO		MODIFICA VETRINA	PERMESSO DI COSTRUIRE	313	30-07-1953	2 CAT.	1142A
1953 1 100135	18-07-1953	Via POLLONE int.16		MURO DI CINTA	PERMESSO DI COSTRUIRE	2517	31-12-1953	2 CAT.	920C

Figura 9

Il risultato (figura 9) è visualizzato sotto la maschera di ricerca nella forma di un elenco composto da righe; a ciascuna riga corrisponde una pratica della quale sono riportate le informazioni fondamentali. Il sistema limita comunque la ricerca ad un massimo di 1000 elementi. Su ciascuna riga è visualizzata un'icona raffigurante una lente su un foglio.

Cliccando l'icona si accede alla pagina di dettaglio della pratica. Ad esempio, selezionando l'icona del IV elemento in lista si ha:

Dettaglio della pratica

Di questa pratica è disponibile il fascicolo edilizio in formato cartaceo (contenente la documentazione presentata e quella di istruttoria, qualora presente) , se è di tuo interesse

1. premi il pulsante "Aggiungi la PRATICA alla tua selezione per la consultazione cartacea".
2. vai sulla pagina "LA TUA SELEZIONE" dove puoi effettuare la prenotazione dell'appuntamento per la consultazione della pratica cartacea.

Di questa pratica è disponibile il provvedimento, che non comprende i documenti del fascicolo edilizio ma è costituito dal solo atto amministrativo autorizzativo della Città, in formato digitale; se è di tuo interesse l'atto amministrativo

1. premi il pulsante "Aggiungi il provvedimento alla tua selezione".
2. vai sulla pagina "LA TUA SELEZIONE" dove puoi effettuare il versamento dei diritti di visura per l'acquisizione del provvedimento autorizzativo.

Aggiungi il PROVVEDIMENTO alla tua selezione +

Aggiungi la PRATICA alla tua selezione per la consultazione cartacea +

Protocollo	1953 1 100135
Data presentazione	18-07-1953
Ubicazione opera	Via POLLONE int.16
Intestatario pratica	MURANO GEF. SNC
Descrizione opera	MURO DI CINTA
Situazione / esito istruttoria	PERMESSO DI COSTRUIRE
Provvedimento amministrativo	2517
Data Provvedimento amministrativo / Data conclusione istruttoria	31-12-1953
Numero progressivo di archiviazione	2 CAT.
Identificativo repertorio Cartellini (Maglia)	920C
Documenti elencati nella base dati	Dato non disponibile
Inizio lavori	
Fine lavori	

Torna all'elenco

Figura 10

Nella prima parte della pagina compare un riquadro che riporta informazioni riguardanti:

- lo stato e la disponibilità della pratica e/o del Provvedimento Amministrativo associato;
- i rispettivi formati di consultazione possibili (cartaceo o elettronico);

Nella seconda parte sono riportate le informazioni di dettaglio relative alla pratica individuata.

I bottoni AGGIUNGI LA PRATICA ALLA TUA SELEZIONE... O AGGIUNGI IL PROVVEDIMENTO ALLA TUA SELEZIONE permettono l'aggiunta all'elenco della pagina LA TUA SELEZIONE.

Il pulsante TORNA ALL'ELENCO consente di tornare alla pagina di ricerca con il risultato dell'ultima ricerca effettuata.

PAGINA LA TUA SELEZIONE

La pagina LA TUA SELEZIONE (figura 11) contiene tutte le pratiche che l'utente ha deciso di inserire durante le sue ricerche o dalla pagina conosco il protocollo.

La pagina contiene le pratiche suddivise in due elenchi:

- [ELENCO PRATICHE SELEZIONATE DISPONIBILI IN FORMATO ELETTRONICO](#)
- [ELENCO PRATICHE SELEZIONATE CONSULTABILI IN FORMATO CARTACEO](#)

[CONOSCO IL PROTOCOLLO](#) | [RICERCA](#) | [LA TUA SELEZIONE](#) | [LE TUE VISURE](#) | [I TUOI DATI](#) | [AIUTO](#)

[Torna all'elenco](#)

Elenco pratiche o provvedimenti selezionati disponibili in formato elettronico

[Svuota elenco](#)

Protocollo	Data presentazione	Ubicazione opera	Soggetto	Descrizione opera	Provvedimento	Num. prov.	Data prov.	Numero ordine archivio	Maglia Archivio Edilizio	Dettaglio	Elimina
Provvedimenti											
Provvedimento	Num. prov.	Data prov.	Protocollo	Data presentazione	Ubicazione opera	Soggetto	Descrizione opera	Dettaglio	Elimina		
PERMESSO DI COSTRUIRE	1007	26-05-1953	1953 1 80113	13-03-1953	Lungo Dora NAPOLI 58		SISTEMAZIONE				
LICENZA	3000	12-12-1962	1953 1 100007	09-01-1953	Via PORPORA NICOLA 39 int.4		AMPLIAMENTO E SOPRAELEV.				

[Pagamento diritti di visura](#)

Elenco pratiche selezionate consultabili in formato cartaceo

[Svuota elenco consultazione cartacea](#)

Protocollo	Data presentazione	Ubicazione opera	Soggetto	Descrizione opera	Provvedimento	Num. prov.	Data prov.	Numero ordine archivio	Maglia Archivio Edilizio	Dettaglio	Elimina	Prenota
1953 1 100007	09-01-1953	Via PORPORA NICOLA 39 int.4		AMPLIAMENTO E SOPRAELEV.	LICENZA	3000	12-12-1962	2 CAT.	365			
1953 1 100290	27-09-1953	Via POLLENZO 41		BASSO FABBRICATO	PERMESSO DI COSTRUIRE	1235	09-04-1954	2 CAT.	1290			

[Torna all'elenco](#)

Figura 11

Per le pratiche nel primo elenco, selezionando il pulsante [PAGAMENTO DIRITTI DI VISURA](#), si potranno ottenere i documenti in formato elettronico. Tali documenti risulteranno disponibili nel [LE TUE VISURE](#).

Per le pratiche del secondo elenco, mediante l'icona della colonna [PRENOTA](#), si accede alle prenotazioni delle consultazioni in formato cartaceo per il giorno e l'ora desiderati tra quelli disponibili.

PAGAMENTO DIRITTI DI VISURA

Le tre immagini seguenti (figure 12, 13, 14) rappresentano i tre passi per il pagamento attraverso il portafoglio prepagato. L'utente riceverà una ricevuta per posta elettronica del versamento dei diritti di visura.

Il pagamento dei diritti di visura può essere effettuato direttamente dal sistema telematico di pagamento PagoPA (descritto nel dettaglio nella sezione i Tuoi Dati) per coloro che non possiedono un portafoglio prepagato.

[CONOSCO IL PROTOCOLLO](#) | [RICERCA](#) | [LA TUA SELEZIONE](#) | [LE TUE VISURE](#) | [I TUOI DATI](#) | [AIUTO](#)

Pagamento - passo 1 di 3

Modalità di pagamento:

[conferma](#)

Contenuto della richiesta in corso

Protocollo	Data presentazione	Ubicazione opera	Soggetto	Descrizione opera	Identif. catastale	Provvedimento	Num. prov.	Data prov.	Numero ordine archivio	Maglia Archivio Edilizio
------------	--------------------	------------------	----------	-------------------	--------------------	---------------	------------	------------	------------------------	--------------------------

Provvedimenti

Provvedimento	Num. prov.	Data prov.	Protocollo	Data presentazione	Ubicazione opera	Soggetto	Descrizione opera	Dettaglio	Elimina
PERMESSO DI COSTRUIRE	1007	26-05-1953	1953 1 80113	13-03-1953	Lungo Dora NAPOLI 58	SISTEMAZIONE			
LICENZA	3000	12-12-1962	1953 1 100007	09-01-1953	Via PORPORA NICOLA 39 int.4	AMPLIAMENTO E SOPRAELEV.			

Totale oneri 13,00 €

[Torna indietro](#)

Figura 12

[CONOSCO IL PROTOCOLLO](#) | [RICERCA](#) | [LA TUA SELEZIONE](#) | [LE TUE VISURE](#) | [I TUOI DATI](#) | [AIUTO](#)

Pagamento - passo 2 di 3

Saldo prepagato al 04-07-2013	278,60 €
Totale oneri da pagare	13,00 €
Saldo prepagato finale	265,60 €

[conferma il pagamento](#)

Contenuto della richiesta in corso

Protocollo	Data presentazione	Ubicazione opera	Soggetto	Descrizione opera	Identif. catastale	Provvedimento	Num. prov.	Data prov.	Numero ordine archivio	Maglia Archivio Edilizio
------------	--------------------	------------------	----------	-------------------	--------------------	---------------	------------	------------	------------------------	--------------------------

Provvedimenti

Provvedimento	Num. prov.	Data prov.	Protocollo	Data presentazione	Ubicazione opera	Soggetto	Descrizione opera	Dettaglio	Elimina
PERMESSO DI COSTRUIRE	1007	26-05-1953	1953 1 80113	13-03-1953	Lungo Dora NAPOLI 58	SISTEMAZIONE			
LICENZA	3000	12-12-1962	1953 1 100007	09-01-1953	Via PORPORA NICOLA 39 int.4	AMPLIAMENTO E SOPRAELEV.			

Totale oneri 13,00 €

[Torna indietro](#)

Figura 13

[CONOSCO IL PROTOCOLLO](#) | [RICERCA](#) | [LA TUA SELEZIONE](#) | [LE TUE VISURE](#) | [I TUOI DATI](#) | [AIUTO](#)

Ricevuta di pagamento - passo 3 di 3

Totale oneri pagati	13,00 €
Saldo prepagato finale	265,60 €

Protocollo	Data presentazione	Ubicazione opera	Soggetto	Descrizione opera	Identif. catastale	Provvedimento	Num. prov.	Data prov.	Numero ordine archivio	Maglia Archivio Edilizio
------------	--------------------	------------------	----------	-------------------	--------------------	---------------	------------	------------	------------------------	--------------------------

Provvedimenti

Provvedimento	Num. prov.	Data prov.	Protocollo	Data presentazione	Ubicazione opera	Soggetto	Descrizione opera	Dettaglio	Elimina
PERMESSO DI COSTRUIRE	1007	26-05-1953	1953 1 80113	13-03-1953	Lungo Dora NAPOLI 58	SISTEMAZIONE			
LICENZA	3000	12-12-1962	1953 1 100007	09-01-1953	Via PORPORA NICOLA 39 int.4	AMPLIAMENTO E SOPRAELEV.			

Totale oneri 13,00 € [Visualizza l'attestazione di pagamento](#)

Figura 14

PAGINA LE TUE VISURE

Il sistema gestisce le **VISURE** (figura 15) effettuate da ciascun utente conservando le pratiche consultate in modalità telematica.

L'utente può ricercare le pratiche conservate per data di consultazione, per protocollo e numero della cartella d'acquisizione.

I campi non valorizzati non partecipano alla ricerca. Pertanto, la pressione del bottone CERCA con tutti i campi vuoti troverà tutte le cartelle conservate.

The screenshot shows the 'Ricerca le tue cartelle' section of the EdificaTO application. It features a search form with the following fields: 'Protocollo edilizio' (with sub-fields for 'Anno', 'Registro', and 'Progressivo'), 'Numero cartella', and 'Data di acquisizione' (with a date picker). Below the form are 'cancella' and 'cerca' buttons. A table titled 'Cartelle trovate' lists search results with columns for 'Numero Cartella', 'Data acquisizione', and 'Numero pratiche contenute'. Each row includes a small document icon on the right.

Numero Cartella	Data acquisizione	Numero pratiche contenute
51	30-5-2011	1
42	27-5-2011	2
40	26-5-2011	1
36	18-5-2011	1
34	16-5-2011	1
31	11-5-2011	1
25	2-5-2011	1
22	1-5-2011	1

Figura 15

Quando si accede alle proprie **VISURE** (figura 16) viene visualizzato il contenuto dell'ultima acquisizione effettuata con l'elenco dei documenti presenti per ciascuna pratica.

Selezionando l'icona a fianco di ciascun documento viene attivata l'apertura del documento.

The screenshot shows the 'Contenuto dell'ultima cartella acquisita' section of the EdificaTO application. It features a search form identical to Figure 15. Below the form is a table with columns: 'Protocollo', 'Data presentazione', 'Ubicazione opera', 'Soggetto', 'Descrizione opera', and 'Elenco file'. The table contains one row of data.

Protocollo	Data presentazione	Ubicazione opera	Soggetto	Descrizione opera	Elenco file
1986_9_22908	25-03-1986	Corso ROSSELLI CARLO E NELLO 66	FISSORE RENATA	OPERE INTERNE ART. 48 L. 47/85	1986_9_22908.pdf

Figura 16

Dall' ELENCO PRATICHE SELEZIONATE CONSULTABILI IN FORMATO CARTACEO di figura 11 è possibile accedere direttamente al servizio di prenotazione (figura 17) cliccando sulla relativa icona nella colonna PRENOTA.

[home](#) [Sportelli](#) [Le tue prenotazioni](#) [Guida al servizio](#)

Sportelli disponibili

Sportello	Prenota	Informazioni	Disponibilità
CONSULTAZIONE PRATICHE EDILIZIE			
1. PRENOTAZIONE CONSULTAZIONE PRATICHE EDILIZIE		info	disponibilità 812
2. PRENOTAZIONE PER STUDENTI, RICERCATORI, DOCENTI		info	disponibilità
SERVIZI PER UTENTI INTERNI EDILIZIA PRIVATA			
1. PRENOTAZIONE PRELIEVI PRATICHE EDILIZIE PER ISTRUTTORIA		info	disponibilità
SERVIZI PER UTENTI SETTORI COMUNALI E P.A.			
1. PRENOTAZIONE CONSULTAZIONE PRATICHE PER UTENTI COMUNALI		info	disponibilità

Figura 17

Il servizio di prenotazione, alla voce: 1. PRENOTAZIONE CONSULTAZIONE PRATICHE EDILIZIE permette di accedere alle pagine dedicate alla prenotazione dell'appuntamento sulla base degli orari disponibili (figura 18).

Sportello: 1. PRENOTAZIONE CONSULTAZIONE PRATICHE EDILIZIE

Elenco dei primi orari disponibili

Luglio

Orario	gio 11	ven 12	sab 13	dom 14	lun 15	mar 16	mer 17
8:30	<input type="radio"/>	<input type="radio"/>			<input type="radio"/>	<input type="radio"/>	<input type="radio"/>
9:00	<input type="radio"/>	<input type="radio"/>			<input type="radio"/>	<input type="radio"/>	<input type="radio"/>
9:30	<input type="radio"/>	<input type="radio"/>			<input type="radio"/>	<input type="radio"/>	<input type="radio"/>
10:00	<input type="radio"/>	<input type="radio"/>			<input type="radio"/>	<input type="radio"/>	<input type="radio"/>
10:30	<input type="radio"/>	<input type="radio"/>			<input type="radio"/>	<input type="radio"/>	<input type="radio"/>
11:00	<input type="radio"/>	<input type="radio"/>			<input type="radio"/>	<input type="radio"/>	<input type="radio"/>
11:30	<input type="radio"/>	<input type="radio"/>			<input type="radio"/>	<input type="radio"/>	<input type="radio"/>
12:40	<input type="radio"/>				<input type="radio"/>	<input type="radio"/>	<input type="radio"/>
14:10	<input type="radio"/>				<input type="radio"/>	<input type="radio"/>	<input type="radio"/>
14:40	<input type="radio"/>				<input type="radio"/>	<input type="radio"/>	<input type="radio"/>
15:10	<input type="radio"/>				<input type="radio"/>	<input type="radio"/>	<input type="radio"/>

[settimana successiva >](#)

[annulla selezione](#) [conferma selezione ▶](#)

Figura 18

L'operatività consente all'utente di selezionare la casella verde corrispondente alla data e all'orario di suo interesse (le caselle blu non sono selezionabili e sono relative ad orari non disponibili).

La figura 18 raffigura ad esempio la selezione dell'orario 11:30 – 12:00 di Giovedì 11 Luglio.

Con la **CONFERMA SELEZIONE** si passa alla pagina successiva in cui si completa la prenotazione inserendo:

- l'indirizzo di posta elettronica dell'utente per la ricezione della conferma di disponibilità o la comunicazione di indisponibilità della pratica prenotata (la comunicazione verrà inoltrata entro le ore 17:00 del pomeriggio precedente il giorno di prenotazione);
- i motivi della richiesta;
- l'eventuale richiesta di invio tramite posta elettronica di un promemoria il giorno precedente l'appuntamento;

L'utente riceverà quindi, il pomeriggio precedente il giorno di prenotazione, una comunicazione di posta elettronica riportante la disponibilità o indisponibilità delle pratiche prenotate (figura 19):

CITTA' DI TORINO
DIVISIONE URBANISTICA ED EDILIZIA PRIVATA

SETTORE SERVIZI PER L'EDILIZIA E L'URBANISTICA
DOCUMENTAZIONE URBANISTICA ED EDILIZIA
SISTEMA EDIFICATO

COMUNICAZIONE RELATIVA A PRENOTAZIONE TELEMATICA DEL SISTEMA "EDIFICATO - GESTIONE CONSULTAZIONE PRATICHE EDILIZIE CARTACEE"

- Vista la prenotazione telematica per il giorno 09/07/2013 attraverso il sistema EdificaTO per la consultazione delle pratiche edilizie disponibili in formato cartaceo a nome di _____

- Verificata la disponibilità delle pratiche edilizie prenotate per la data indicata

S I C O M U N I C A

L'indisponibilità della pratica Protocollo Edilizio	1959-1-12021	in quanto l'apparecchiatura per la conservazione delle pratiche è temporaneamente fuori servizio.
ora prenotazione:	9.00	
L'indisponibilità della pratica Protocollo Edilizio	1965-1-10122	in quanto l'apparecchiatura per la conservazione delle pratiche è temporaneamente fuori servizio.
ora prenotazione:	9.30	
La disponibilità della pratica Protocollo Edilizio	1986-11-19091	
ora prenotazione:	10.00	
La disponibilità della pratica Protocollo Edilizio	1986-11-46103	
ora prenotazione:	10.30	

Inoltrata a mezzo posta elettronica il 08/07/2013 14.45.42 al seguente indirizzo

Email: _____@_____

Figura 19

Alcuni suggerimenti per le ricerche

COME RICERCARE LE PRATICHE CON I DATI DEI CARTELLINI

I “cartellini” sono un registro dei dati di repertorio delle pratiche edilizie raggruppate sulla base del toponimo (indirizzo opera all’atto della presentazione) e della maglia (codice identificativo di una porzione del territorio comunale).

La rubricazione manuale delle pratiche edilizie a partire dall’anno 1985 è stata sostituita dalla registrazione degli estremi identificativi direttamente sul repertorio informatizzato.

Nel periodo 1985-2003 sono stati ancora trascritti i dati delle pratiche edilizie nel mezzo di corredo “cartellini”.

Nell’anno 2004 i “cartellini” sono stati oggetto di digitalizzazione (scansione) per consentirne la ricerca e la consultazione con l’utilizzo di strumenti telematici.

Nell’anno 2006 è stata conclusa l’attività di registrazione nella base dati informatizzata dei dati di repertorio delle pratiche edilizie antecedenti all’anno 1984 conservate presso la direzione Edilizia Privata.

I cartellini sono ancora necessari per la ricerca dei repertori delle pratiche edilizie del periodo 1916-1942 di seconda categoria conservate dall’Archivio Storico, che non risultano registrate nella base dati informatizzata.

La ricerca del repertorio delle pratiche edilizie nella base dati informatizzata utilizzando i dati reperibili sui cartellini può essere effettuata dalla sezione CARTELLINI con le modalità successivamente descritte

EdificaTO Ricerca e consultazione delle pr

CONOSCO IL PROTOCOLLO | RICERCA | **CARTELLINI**

Ricerca dal catalogo “cartellini”

Il termine corrente “CARTELLINI” individua il sistema di catalogazione dei fascicoli ed protocollazione, descrizione dell’intervento edilizio, categoria di appartenenza, protc “cartellini” sono raggruppati per “maglie” (la “maglia” è una porzione di territorio id [INFORMAZIONI.](#)

Denominazione via Esatta Inizia Per

Note:
1. Indicare la via senza il sedime (es: per "Piazza Pitagora" indicare solo "pitagora").
2. Con l'opzione 'Contiene' riportare soltanto la parte significativa del nome (es.: imm

Pratiche di prima categoria :

1. nel campo **Anno** introdurre l'anno presente sul cartellino;
2. nel campo **Numero progressivo di conservazione** introdurre il numero che si trova nella colonna prima categoria o numero d'ordine (il dato è lo stesso, varia la descrizione a seconda del tipo di cartellino);
3. opzionalmente nel campo **Identificativo Repertorio Cartellini (Maglia)** introdurre il numero della Maglia presente sul cartellino (per questo tipo di ricerca non è necessario precisare i campi bis e lettera);
4. selezionare il pulsante "**cerca**".

Esempio: dati della pratica reperiti dal cartellino da riportare nei campi della pagina di ricerca

Anno: 1966 Numero d'ordine: 1961 Maglia: 97

Fronte del cartellino

Prop.	Anno	N. Ord.	Descrizione dell'Opera	N. Prot.	Precedenti
1	1963		case a 7 e 10 p.f.t.	1114	
1	1966	1961	variante	383	
1	1963		vincolo	1619	
1	1967		licenza abitazione 123-125 B.F.	466	1114/63
1	1968	3131	licenza abitazione AMBR.H	37	1114/63
1	1968	3350	licenza abitazione SANS.123-125	218	1114/63
1	1972	1243	ripristino B.P.	864	383/66
2	1969	2962	capannone	261	
2	1972	739	recinzione	2	
1	1972	1674	capannone	748	
1	1970	5222	casa 2 p.f.t.	407	

Ubicazione
Via AMBROSINI 4-6 -8_Via SANSOVINO 123-125 97/B

Risultato della ricerca

EdificaTO Ricerca e consultazione delle pratiche edilizie conservate dall'Archivio Storico e dall'Archivio Edilizio

CONOSCO IL PROTOCOLLO RICERCA LA TUA SELEZIONE ARCHIVIO VISURE I TUOI DATI AIUTO

Ricerca le pratiche da consultare Visualizza la tua selezione per la consultazione

Protocollo edilizio Anno: 1966 Registro: -selezionare un registro- Progressivo: Esatto Termina con

Data presentazione: . . .

Soggetto: Esatto Inizia Per Contiene

Denominazione via: Esatto Inizia Per Contiene

Nota! L'indirizzo ed il numero civico di un edificio può cambiare nel corso del tempo info

Numero civico: . . .

Descrizione opera: Esatto Inizia Per Contiene

Provvedimento: Numero: . . . Data: . . .

Numero ordine Archivio: 1961

Maglia Archivio edilizio: Numero: 97 Bis Lettera: . . .

cancello cerca

Trovate 1 pratiche

Protocollo	Data pres.	Ubicazione opera	Soggetto	Descrizione opera	Provvedimento	Num. pro.	Data pres.	Archivio	Maglia
1966 1 20383	01-04-1966	Via SANSOVINO ANDREA	SOC. ICEA	VARIANTE	LICENZA	1542	09-09-1966	1961	97B

Pratiche di seconda categoria :

1. nel campo **Anno** introdurre l'anno presente sul cartellino;
2. nel campo **Progressivo** introdurre il numero (senza lettera) che si trova nella colonna seconda categoria, avendo cura di selezionare la voce "**Termina con**";
3. nel campo **Identificativo Repertorio Cartellini (Maglia)** introdurre il numero della Maglia presente sul cartellino (per questo tipo di ricerca non è necessario precisare i campi bis e lettera);
4. selezionare il pulsante "**cerca**".

Esempio: dati della pratica reperiti dal cartellino da riportare nei campi della pagina di ricerca

Anno: 1960 Posizione pratica: 497 Maglia: 614

Fronte del cartellino

Città di Torino Div. XVII Edilizia e Archivio Edilizio	Proprietario: Società Sant'Agostina - Immobiliare		Posizione		
	GUSINO Aldo				
Ann					
N.	Anno	Descrizione dell'Opera	Posizione della Pratica		
			I Cat.	II Cat.	Abit. C. A.
1	1956	casa a 10 piani fuori terra	1764	B	
2	1960	Modifiche	497	I	
3	1961	licenza abitazione 1804-4511			57/1
4	1960	b.f. uso autor. pubbl.	996	I	
5	1970	5088-licenza occupat. (996/60)			50/0
6	1981	1828-modifiche interne	296	C	
7					
8					
9					
10					
Via, Piazza, Corso			52 54-58 614		
Corso E. Telesio					

Risultato della ricerca

EdificaTO Ricerca e consultazione delle pratiche edilizie conservate dall'Archivio Storico e dall'Archivio Edilizio

CONOSCO IL PROTOCOLLO RICERCA LA TUA SELEZIONE ARCHIVIO VISURE I TUOI DATI AIUTO

Ricerca le pratiche da consultare Visualizza la tua selezione per la consultazione

Protocollo edilizio: Anno Registro: Progressivo: Esatta Termina con

Data presentazione: - -

Soggetto: Esatta Inizia Per Contiene

Denominazione via: Esatta Inizia Per Contiene

Nota! L'indirizzo ed il numero civico di un edificio può cambiare nel corso del tempo. [Info](#)

Numero civico:

Descrizione opera: Esatta Inizia Per Contiene

Provvedimento: Numero Data - -

Numero ordine Archivio:

Maglia Archivio edilizio: Numero Bis Lettera

Trovate 1 pratiche

Protocollo	Data pres.	Ubicazione opera	Soggetto	Descrizione opera	Provvedimento	Num. prov.	Data prov.	Archivio	Maglia
1960 1 20497	12-04-1960	Corso TELESIO BERNARDINO 54	IMMOB. RE SANT'AGOSTINA	MODIFICHE	LICENZA	1924	01-09-1960	2 CAT	614

ULTERIORI ESEMPI DI RICERCA DATI DAL CATALOGO "CARTELLINI"

□ CASO 1 – Esempio del TIPO 1 DI CARTELLINO

Repertorio di PRIMA CATEGORIA

(presenza del numero progressivo di conservazione nel campo descrizione opera)

Elementi identificativi

Città di Torino
Div. XVII Edilizia
Archivio Edilizio

Proprietario **Società Sant'Agostina - Immobile**
CUSINO Aldo

N.	Anno	Descrizione dell'Opera	Posizione della Pratica			
			I Cat.	II Cat.	Abit.	C. A.
1	1956	casa a 10 piani fuori terra		1764 S		
2	1960	Modifiche		197I		
3	1961	licenza abitazione 1764-4971			37I.	
4	1960	b. f. uso autor. pubbl.		996I		
5	1970	5088-licenza occupaz. (996/60)			50/C	
6	1981	1828-modifiche interne		296/C		
7						
8						
9						
10						

Indirizzo di registrazione

Numero Maglia

1	2	3	4	5	6	7	8	9	10	11	12	13	14	15	16	17	18	19	20	21	22	23	24	25
Via, Piazza, Corso Corso B. Telesio																						52 54-58		614

Anno	I Cat. o N.Ord	II Cat.	Maglia	cerca pratiche
<input type="text" value="1981"/>	<input type="text" value="1828"/>	<input type="text"/>	<input type="text" value="614"/>	

cartellino n. 0023639A ×


Dati da inserire nella maschera per ricercare il repertorio nella base dati informativa

Anno: 1981

I Categoria Posizione pratica: Numero progressivo di conservazione 1828

Risultato della ricerca nella base dati

Parametri utilizzati per la ricerca:	
Protocollo edilizio	Anno: 1981
Numero progressivo di conservazione	1828
Identificativo Repertorio Cartellini (Maglia)	614

Seleziona l'icona  per visualizzare il dettaglio della pratica e verificare la modalità di consultazione disponibile.
Per procedere con la consultazione clicca sulla voce "La tua selezione" per visualizzare le pratiche che hai selezionato fino ad ora e per procedere eventualmente al pagamento degli oneri di visura.

Pratiche trovate: 1

Protocollo	Data pres.	Ubicazione opera	Intestatario	Descrizione opera	Provvedimento	Num. prov.	Data prov.	N. Prog. Cons.	Maglia
1981 1 30296	30-07-1981	Corso TELESIO BERNARDINO 54	CUSINO ALDO	MODIFICHE INTERNE	CONCESSIONE EDILIZIA	2262	26-11-1981	1828	614

Dettaglio del repertorio nella base dati

Protocollo	1981 1 30296
Data presentazione	30-07-1981
Ubicazione opera	Corso TELESIO BERNARDINO 54
Intestatario pratica	CUSINO ALDO
Descrizione opera	MODIFICHE INTERNE
Situazione / esito istruttoria	CONCESSIONE EDILIZIA
Provvedimento amministrativo	2262
Data Provvedimento amministrativo / Data conclusione istruttoria	26-11-1981
Numero progressivo di archiviazione	1828
Identificativo repertorio Cartellini (Maglia)	614

□ CASO 2 – Esempio del TIPO 1 DI CARTELLINO

Repertorio di SECONDA CATEGORIA

(assenza del numero progressivo di conservazione nel campo descrizione opera)

Elementi identificativi

Città di Torino
Div. XVII Edilizia
Archivio Edilizio

Proprietario Società Sant'Agostina - Immobile
CUSINO Aldo

N.	Anno	Descrizione dell'Opera	Posizione della Pratica			
			I Cat.	II Cat.	Abit.	C. A.
1	1956	casa a 10 piani fuori terra		1764	5	
2	1960	Modifiche		197I		
3	1961	licenza abitazione 1764-497I			37I	
4	1960	b. f. uso autor. pubbl.		996I		
5	1970	5088-licenza occupaz. (996/60)			60/C	
6	1981	1828-modifiche interne		296/C		
7						
8						
9						
10						

Via, Piazza, Corso
Corso B. Telesio 5254-58 614

Anno I Cat. o N.Ord II Cat. Maglia

cartellino n. 0023639A

Dati da inserire nella maschera per ricercare il repertorio nella base dati informativa


Anno: 1956

II Categoria Posizione pratica: 1764


Risultato della ricerca nella base dati

Parametri utilizzati per la ricerca:

Protocollo edilizio Anno: 1956 Progressivo: termina con 1764
Identificativo Repertorio Cartellini (Maglia) 614

Seleziona l'icona  per visualizzare il dettaglio della pratica e verificare la modalità di consultazione disponibile.
Per procedere con la consultazione clicca sulla voce "La tua selezione" per visualizzare le pratiche che hai selezionato fino ad ora e per procedere eventualmente al pagamento degli oneri di visura.

Pratiche trovate: 1

Protocollo	Data pres.	Ubicazione opera	Intestatario	Descrizione opera	Provvedimento	Num. prov.	Data prov.	N. Prog. Cons.	Maglia
 1956 1 11764	18-12-1956	Corso TELESIO BERNARDINO 54	SOC. SANT'AGOSTINA	CASA A 10 P.F.T.	NON DEFINITO	5006	20-11-1959	2 CAT.	614

Dettaglio del repertorio nella base dati

Protocollo	1956 1 11764
Data presentazione	18-12-1956
Ubicazione opera	Corso TELESIO BERNARDINO 54
Intestatario pratica	SOC. SANT'AGOSTINA
Descrizione opera	CASA A 10 P.F.T.
Situazione / esito istruttoria	NON DEFINITO
Provvedimento amministrativo	5006
Data Provvedimento amministrativo / Data conclusione istruttoria	20-11-1959
Numero progressivo di archiviazione	2 CAT.
Identificativo repertorio Cartellini (Maglia)	614

□ CASO 3 – Esempio del TIPO 1 DI CARTELLINO

Repertorio di Abitabilità
(indicazione del riferimento di protocollo-lettera nella colonna Abit.)

Elementi identificativi

Città di Torino
Dir. XVII Edilizia
Archivio Edilizia

Proprietario **VARETTO Giacchino**

N.	Anno	Descrizione dell'Opera	Posizione della Pratica			
			I Cat.	II Cat.	Abit.	C. A.
1	1951	casetta a 1 p.f.t.	32	5 V		
2	1956	ampliam. casetta	1026			
3	1950	cementi armati				85 V
4	1951	licenza abitazione			2 V	
5						
6						
7						
8						
9						
10						

Indirizzo di registrazione: **Via Centallo 62 int. 10 -21**

Numero Maglia: **285 A**

Anno: 1951 I Cat. o N.Ord: II Cat.: 2 Maglia: 285A **cerca pratiche**

cartellino n. 0008839A


Dati da inserire nella maschera per ricercare il repertorio nella base dati informativa

Anno: 1951

Abit. posizione pratica: 2

Risultato della ricerca nella base dati

Parametri utilizzati per la ricerca:	
Protocollo edilizio	Anno: 1951 Progressivo: termina con 2
Identificativo Repertorio Cartellini (Maglia)	285

Seleziona l'icona  per visualizzare il dettaglio della pratica e verificare la modalità di consultazione disponibile.
Per procedere con la consultazione clicca sulla voce "La tua selezione" per visualizzare le pratiche che hai selezionato fino ad ora e per procedere eventualmente al pagamento degli oneri di visura.

Pratiche trovate: 1

Protocollo	Data pres.	Ubicazione opera	Intestataro	Descrizione opera	Provvedimento	Num. prov.	Data prov.	N. Prog. Cons.	Maglia
1951 2 20002	31-01-1951	Via CENTALLO 62 int.10	VARETTO GIOACHINO E FENOGLIO ROSA CONIUGI	ABITABILITA	AUT. ABITABILITA'-AGIBILITA'	540	30-09-1952	335	285A


Dettaglio del repertorio nella base dati

Protocollo	1951 2 20002
Data presentazione	31-01-1951
Ubicazione opera	Via CENTALLO 62 int.10
Intestataro pratica	VARETTO GIOACHINO E FENOGLIO ROSA CONIUGI
Descrizione opera	ABITABILITA
Situazione / esito istruttoria	AUT. ABITABILITA'-AGIBILITA'
Provvedimento amministrativo	540
Data Provvedimento amministrativo / Data conclusione istruttoria	30-09-1952
Numero progressivo di archiviazione	335
Identificativo repertorio Cartellini (Maglia)	285A

Risultato della ricerca nella base dati

Parametri utilizzati per la ricerca:

Protocollo edilizio	Anno: 1950 Progressivo: termina con 85
Identificativo Repertorio Cartellini (Maglia)	285

Seleziona l'icona  per visualizzare il dettaglio della pratica e verificare la modalità di consultazione disponibile.
Per procedere con la consultazione clicca sulla voce "La tua selezione" per visualizzare le pratiche che hai selezionato fino ad ora e per procedere eventualmente al pagamento degli oneri di visura.

Pratiche trovate: 1

Protocollo	Data pres.	Ubicazione opera	Intestatario	Descrizione opera	Provvedimento	Num. prov.	Data prov.	N. Prog. Cons.	Maglia
1950 18 50085	20-12-1950	Via CENTALLO 62 int.10	VARETTO GIOACHINO	DENUNCIA E COLLAUDO CEMENTO ARMATO	NON DEFINITO		01-01-1950	60758	285A

Dettaglio del repertorio nella base dati

Protocollo	1950 18 50085
Data presentazione	20-12-1950
Ubicazione opera	Via CENTALLO 62 int.10
Intestatario pratica	VARETTO GIOACHINO
Descrizione opera	DENUNCIA E COLLAUDO CEMENTO ARMATO
Situazione / esito istruttoria	NON DEFINITO
Provvedimento amministrativo	
Data Provvedimento amministrativo / Data conclusione istruttoria	01-01-1950
Numero progressivo di archiviazione	60758
Identificativo repertorio Cartellini (Maglia)	285A

□ CASO 5 – Esempio del TIPO 2 DI CARTELLINO

Repertorio di PRIMA CATEGORIA

(presenza del numero progressivo di conservazione nel campo N. Ord.)

Elementi identificativi

Prop.	Anno	N. Ord.	Descrizione dell'Opera	N. Prot.	Precedenti
1	1963		case a 7 e 10 p.f.t.	1114	
1	1966	1961	variante	383	
1	1963		vincolo	1619	
1	1967		licenza abitazione 123-125 B.F.	466	1114/63
1	1968	3131	licenza abitazione AMBR.H	37	1114/63
1	1968	3350	licenza abitazione SANB.123-125	218	1114/63
1	1972	1243	ripristino B.F.	864	383/66
2	1969	2962	capannone	261	
2	1972	739	recinzione	2	
1	1972	1674	capannone	748	
1	1970	5222	casa 2 p.f.t.	407	

Ubicazione
Via AMBROSINI 4-6 -8_Via SANSOVINO 123-125 97/B

Anno: 1966 I Cat. o N.Ord: 1961 II Cat.: Maglia: 97B

cartellino n. 0000249A


Dati da inserire nella maschera per ricercare il repertorio nella base dati informativa

Anno: 1966


I Categoria Posizione pratica: Numero progressivo di conservazione 1961

Risultato della ricerca nella base dati

Parametri utilizzati per la ricerca:	
Protocollo edilizio	Anno: 1966
Numero progressivo di conservazione	1961
Identificativo Repertorio Cartellini (Maglia)	97

Seleziona l'icona  per visualizzare il dettaglio della pratica e verificare la modalità di consultazione disponibile.
Per procedere con la consultazione clicca sulla voce "La tua selezione" per visualizzare le pratiche che hai selezionato fino ad ora e per procedere eventualmente al pagamento degli oneri di visura.

Pratiche trovate: 1

Protocollo	Data pres.	Ubicazione opera	Intestatario	Descrizione opera	Provvedimento	Num. prov.	Data prov.	N. Prog. Cons.	Maglia
 1966 1 20383	01-04-1966	Via SANSOVINO ANDREA	SOC. ICEA	VARIANTE	LICENZA	1542	09-09-1966	1961	978

Dettaglio del repertorio nella base dati

Protocollo	1966 1 20383
Data presentazione	01-04-1966
Ubicazione opera	Via SANSOVINO ANDREA
Intestatario pratica	SOC. ICEA
Descrizione opera	VARIANTE
Situazione / esito istruttoria	LICENZA
Provvedimento amministrativo	1542
Data Provvedimento amministrativo / Data conclusione istruttoria	09-09-1966
Numero progressivo di archiviazione	1961
Identificativo repertorio Cartellini (Maglia)	97B

□ CASO 6 – ESEMPIO DEL TIPO 2 DI CARTELLINO

Repertorio di SECONDA CATEGORIA

(assenza del numero progressivo di conservazione nel campo N. Ord.)

Soggetto intestatario della Pratica Edilizia

Elementi identificativi

Prop.	Anno	N. Ord.	Descrizione dell'Opera	N. Prot.	Precedenti
1	1963		case a 7 e 10 p.f.t.	1114	
1	1966	1961	variante	383	
	1963		vincolo	1619	
1	1967		licenza abitazione OCCUPAZ. B.F.	466	1114/63
1	1968	3131	licenza abitazione AMBR.	37	" "
1	1968	3350	licenza abitazione SANS	218	" "
2	1969	2630	partell.	183	
3	1974	2963	verzande	25	
3	1974	2992	verzande	28	

Città di Torino
 Rip. XVII Edilizia
 Archivio Edilizio

Proprietario 1 Soc. ICEA
 Proprietario 2 DE RUZZO DOMENICO
 Proprietario 3 CON DOMINICO
 Proprietario 4

Indirizzo di registrazione: Via AMBROSINI 4^a e Via SANSOVINO 123, 125
 Numero Maglia: 126/B

Ubrcazione: Via AMBROSINI 4^a e Via SANSOVINO 123, 125

Anno: 1967 I Cat. o N.Ord.: II Cat.: 466 Maglia: 126B [cerca pratiche](#)

cartellino n. 0000765A

Dati da inserire nella maschera per ricercare il repertorio nella base dati informativa

Anno: 1967

II Categoria Posizione pratica: 466

Risultato della ricerca nella base dati


Parametri utilizzati per la ricerca:

Protocollo editizio	Anno: 1967 Progressivo: termina con 466
Identificativo Repertorio Cartellini (Maglia)	126

Seleziona l'icona  per visualizzare il dettaglio della pratica e verificare la modalità di consultazione disponibile.

Per procedere con la consultazione clicca sulla voce "La tua selezione" per visualizzare le pratiche che hai selezionato fino ad ora e per procedere eventualmente al pagamento degli oneri di visura.

Pratiche trovate: 1

Protocollo	Data pres.	Ubicazione opera	Intestatario	Descrizione opera	Provvedimento	Num. prov.	Data prov.	N. Prog. Cons.	Maglia
 1967 2 10466	31-10-1967	Via SANSOVINO ANDREA 123	SOC. ICEA	OCCUPAZIONE	LICENZA OCCUPAZIONE	449	21-02-1968		126B

Dettaglio del repertorio nella base dati

Protocollo	1967 2 10466
Data presentazione	31-10-1967
Ubicazione opera	Via SANSOVINO ANDREA 123
Intestatario pratica	SOC. ICEA
Descrizione opera	OCCUPAZIONE
Situazione / esito istruttoria	LICENZA OCCUPAZIONE
Provvedimento amministrativo	449
Data Provvedimento amministrativo / Data conclusione istruttoria	21-02-1968
Numero progressivo di archiviazione	
Identificativo repertorio Cartellini (Maglia)	126B