



Testo coordinato con gli emendamenti approvati, ai sensi articolo 44 comma 2 del Regolamento Consiglio Comunale

BILANCIO DI PREVISIONE

2019 - 2021

QUADRO GENERALE RIASSUNTIVO BILANCIO 2019



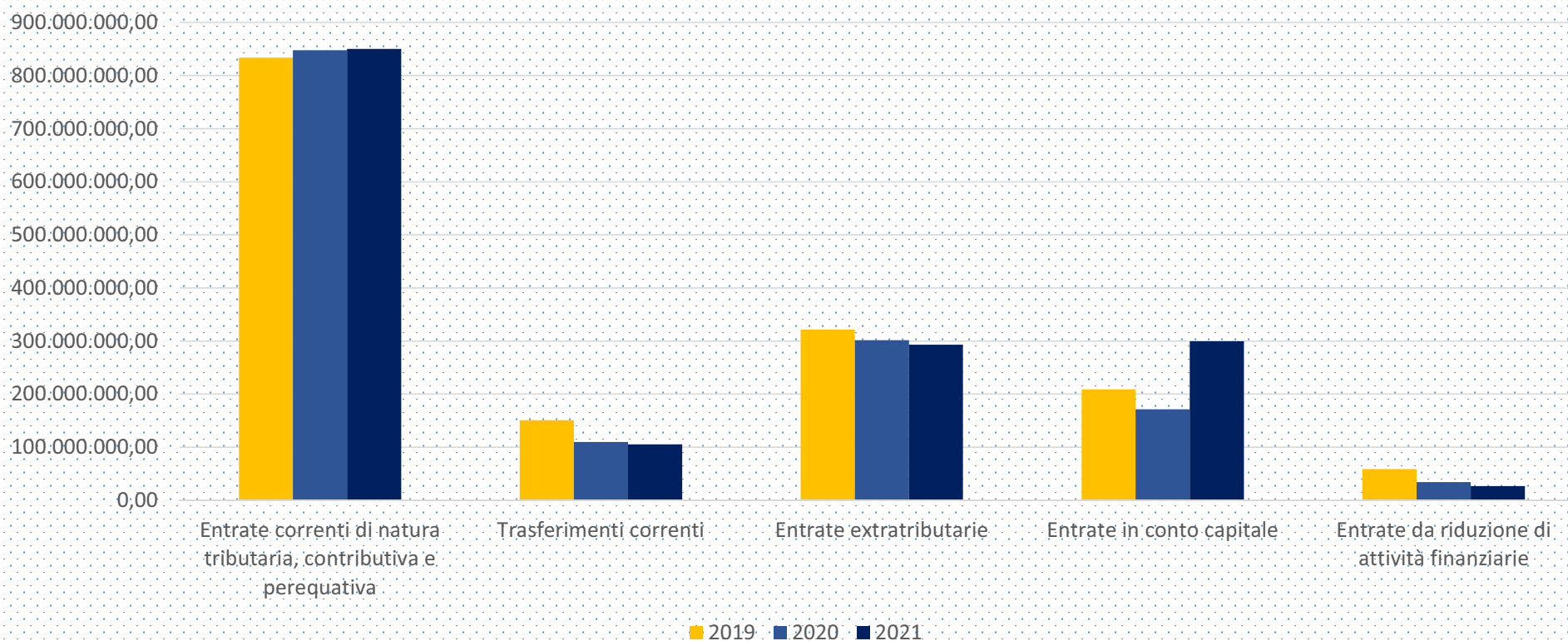
ENTRATA	Importo	SPESA	Importo
TITOLO I – Entrate correnti di natura tributaria, contributiva e perequativa	834.068.436,00	TITOLO I – Spese correnti	1.250.437.352,91
TITOLO II – Trasferimenti correnti	151.245.772,46	TITOLO II – Spese in conto capitale	292.036.604,58
TITOLO III – Entrate extratributarie	321.862.819,56	TITOLO III – Spese per incremento attività finanziarie	52.890.000,00
TITOLO IV – Entrate in conto capitale	209.017.555,25	TITOLO IV – Rimborso prestiti	301.752.540,00
TITOLO V – Entrate da riduzione di attività finanziarie	58.701.000,00	TITOLO V – Chiusura anticipazioni ricevute da Istituto Tesoriere	1.500.000.000,00
TITOLO VI – Entrate derivanti da accensione di prestiti	182.890.000,00	TITOLO VII – Servizi per conto di terzi	520.952.902,30
TITOLO VII – Anticipazioni da Civica Tesoreria	1.500.000.000,00		
TITOLO IX – Servizi per conto di terzi	520.952.902,30		
TOTALE	3.778.738.485,57	TOTALE	3.918.069.399,79
		DISAVANZO DI AMMINISTRAZIONE	11.200.726,00
Fondo pluriennale vincolato per spese correnti	76.463.590,89		
Fondo pluriennale vincolato per spese in conto capitale	74.068.049,33		
TOTALE ENTRATE	3.929.270.125,79	TOTALE SPESE	3.929.270.125,79

QUADRO GENERALE RIASSUNTIVO DELLE ENTRATE 2019-2021



ENTRATE		Previsione 2019	Previsione 2020	Previsione 2021
TITOLO I	Entrate correnti di natura tributaria, contributiva e perequativa	834.068.436,00	847.959.423,00	850.459.423,00
TITOLO II	Trasferimenti correnti	151.245.772,46	110.169.360,26	105.699.904,05
TITOLO III	Entrate extratributarie	321.862.819,56	301.629.401,73	293.254.047,74
TITOLO IV	Entrate in conto capitale	209.017.555,25	171.415.997,48	299.946.656,95
TITOLO V	Entrate da riduzione di attività finanziarie	58.701.000,00	34.298.000,00	26.819.000,00
TITOLO VI	Accensione di prestiti	182.890.000,00	21.598.000,00	21.819.000,00
TITOLO VII	Anticipazioni da Istituto Tesoriere/Cassiere	1.500.000.000,00	1.500.000.000,00	1.500.000.000,00
TITOLO IX	Entrate per conto terzi e partite di giro	520.952.902,30	519.395.902,30	519.415.902,30
	Fondi pluriennali vincolati	150.531.640,22	55.283.458,07	39.937.987,36
	TOTALE	3.929.270.125,79	3.561.749.542,84	3.657.351.921,40

Confronto fra titoli di entrata del bilancio 2019-2021

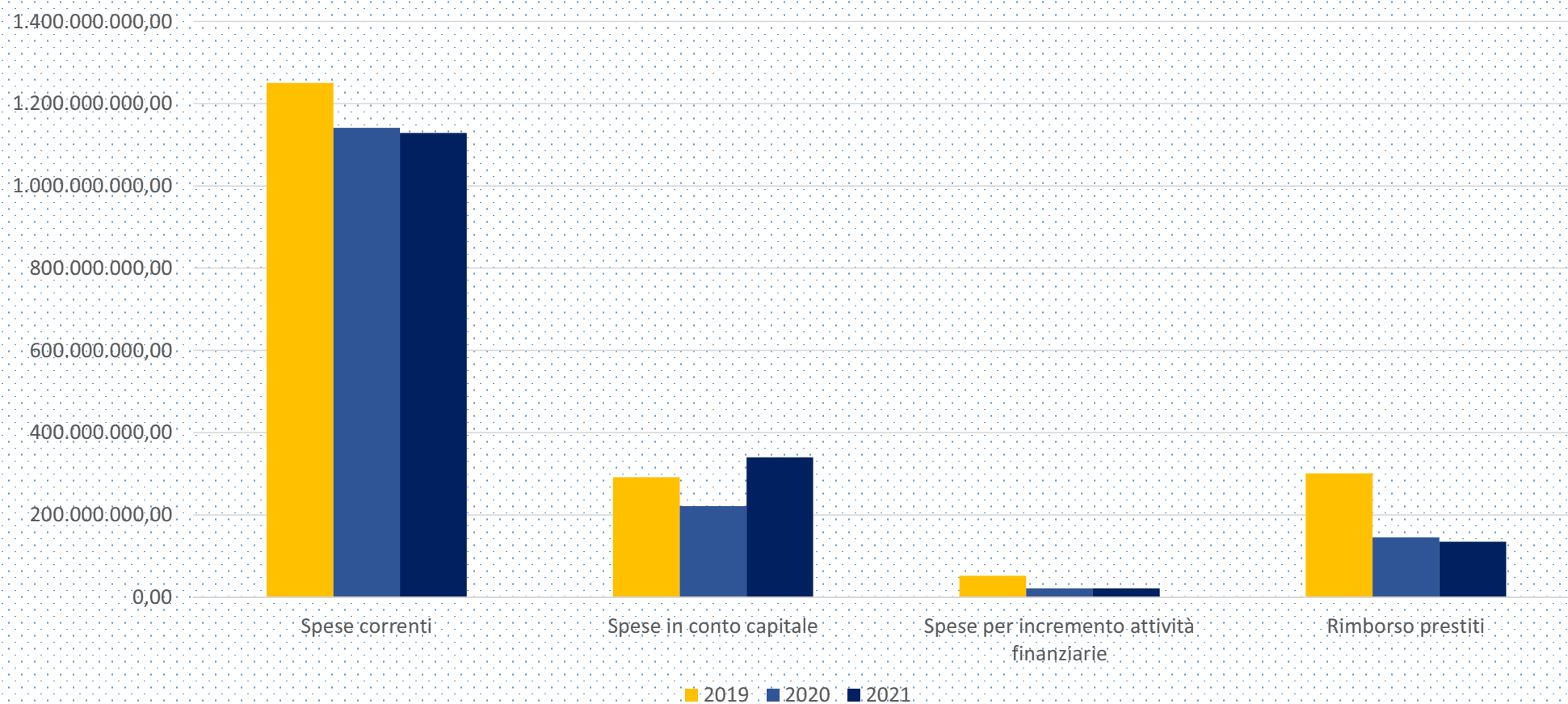


I titoli di spesa del bilancio 2019 -2021

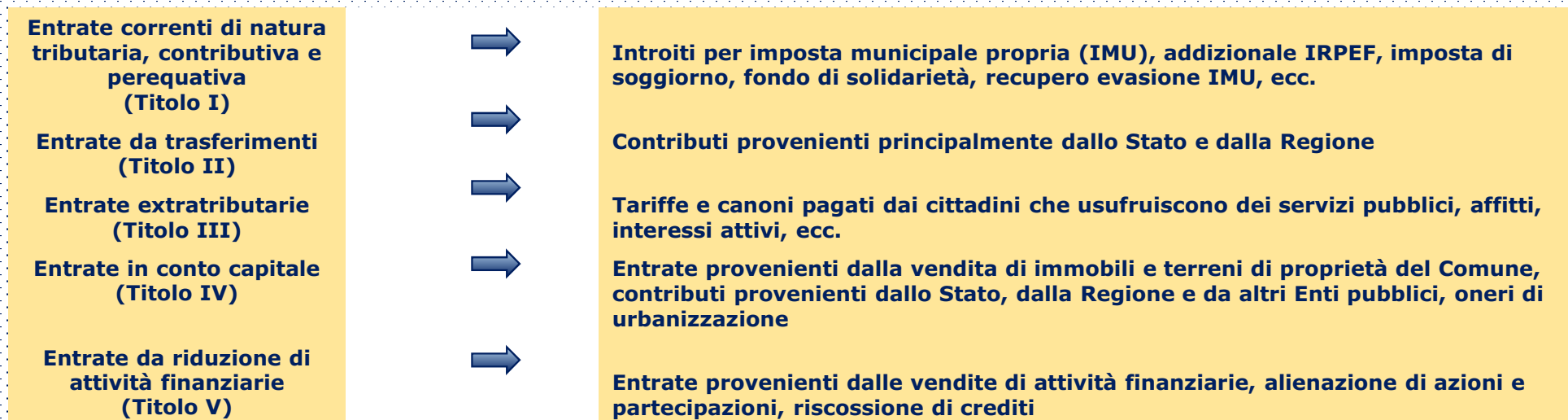
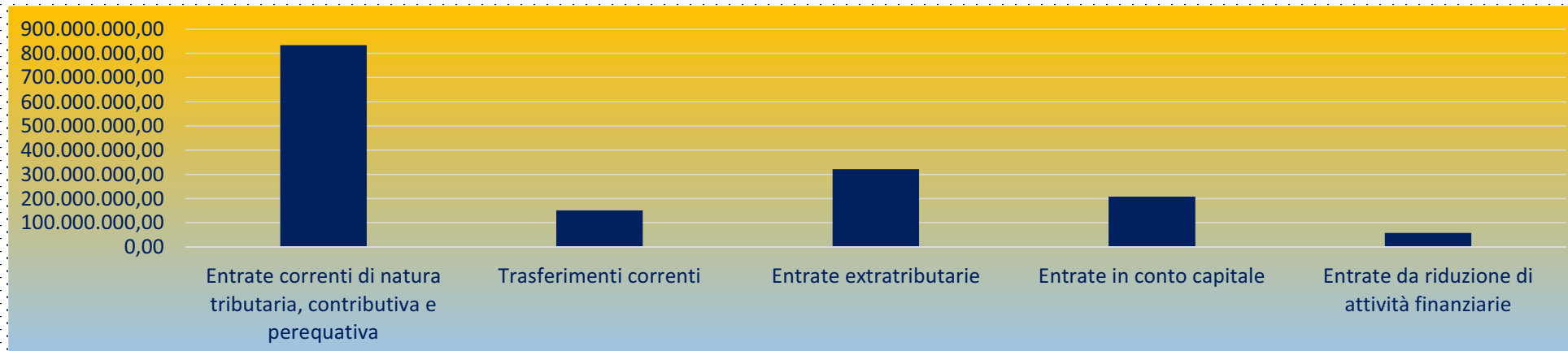


SPESE		Previsione 2019	Previsione 2020	Previsione 2021
TITOLO I	Spese correnti	1.250.437.352,91	1.141.464.953,28	1.129.103.427,05
	<i>Di cui Fpv</i>	22.245.188,29	13.432.656,26	13.362.064,00
TITOLO II	Spese in conto capitale	292.036.604,58	221.802.267,26	340.670.988,05
	<i>Di cui Fpv</i>	33.038.269,78	26.505.331,10	8.010.000,00
TITOLO III	Spese per incremento attività finanziarie	52.890.000,00	21.598.000,00	21.819.000,00
TITOLO IV	Rimborso prestiti	301.752.540,00	146.287.694,00	135.141.878,00
TITOLO V	Chiusura anticipazioni ricevute da istituto tesoriere/cassiere	1.500.000.000,00	1.500.000.000,00	1.500.000.000,00
TITOLO VII	Uscite per conto terzi e partite di giro	520.952.902,30	519.395.902,30	519.415.902,30
	Disavanzo di amministrazione	11.200.726,00	11.200.726,00	11.200.726,00
	TOTALE	3.929.270.125,79	3.561.749.542,84	3.657.351.921,40

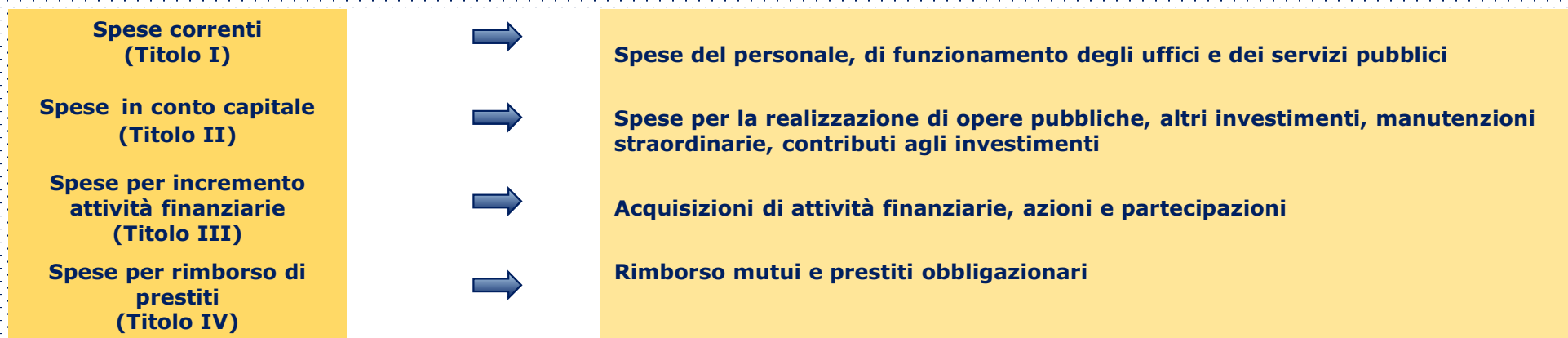
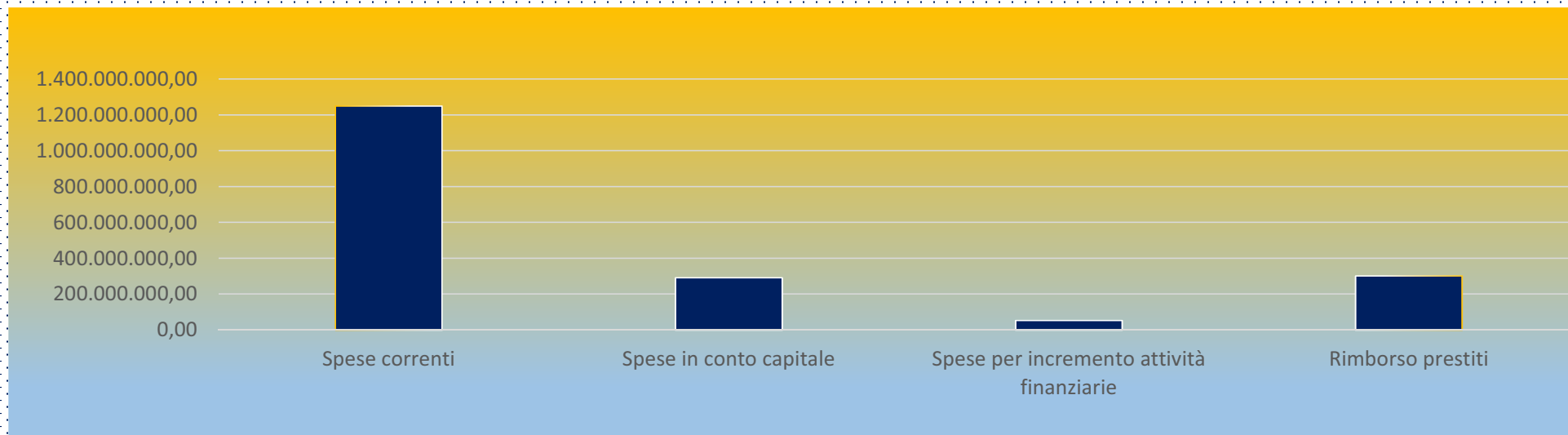
Confronto fra titoli di spesa del bilancio 2019-2021



I titoli di entrata del bilancio 2019



I titoli di spesa del bilancio 2019



Equilibrio economico-finanziario di parte corrente

	Previsione 2019	Previsione 2020	Previsione 2021
ENTRATA			
Titolo I – Entrate tributarie	834.068.436,00	847.959.423,00	850.459.423,00
Titolo II - Trasferimenti correnti	151.245.772,46	110.169.360,26	105.699.904,05
Titolo III - Entrate extratributarie	321.862.819,56	301.629.401,73	293.254.047,74
TOTALE ENTRATE CORRENTI	1.307.177.028,02	1.259.758.184,99	1.249.413.374,79
Oneri di urbanizzazione	16.000.000,00	16.000.000,00	11.000.000,00
Fondo Pluriennale vincolato Corrente	76.463.590,89	22.245.188,29	13.432.656,26
TOTALE ALTRE ENTRATE	1.399.640.618,91	1.298.003.373,28	1.273.846.031,05
Entrate correnti destinate ad investimenti			
Risorse disponibili per la gestione corrente			
SPESA			
Titolo I – Spese correnti	1.250.437.352,91	1.141.464.953,28	1.129.103.427,05
Titolo IV - Rimborso prestiti	138.002.540,00	145.337.694,00	133.541.878,00
Disavanzo di amministrazione	11.200.726,00	11.200.726,00	11.200.726,00
TOTALE SPESE	1.399.640.618,91	1.298.003.373,28	1.273.846.031,05

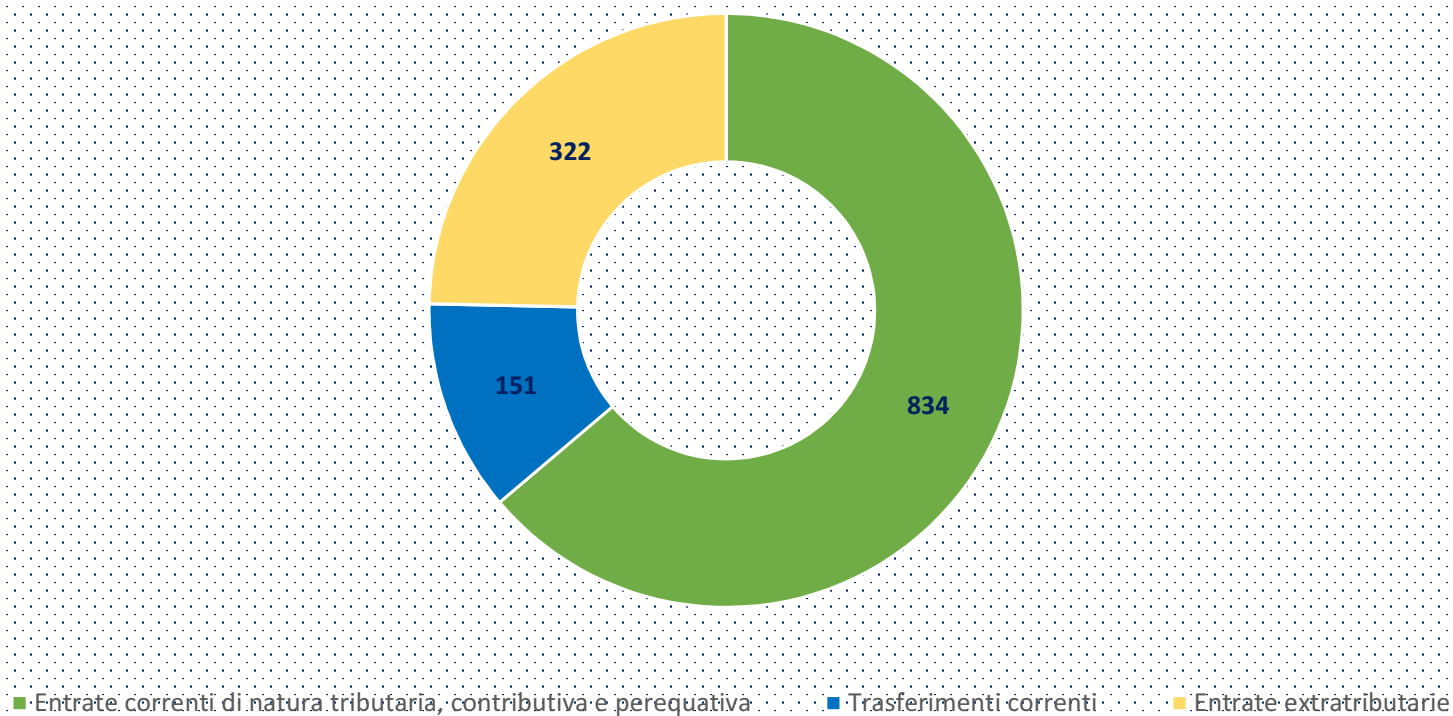
Equilibrio economico-finanziario di parte corrente al netto delle partite correlate

	Previsione 2019	Previsione 2020	Previsione 2021
ENTRATA			
Titolo I - II -III	1.211.245.795,39	1.179.367.764,35	1.173.399.410,36
Oneri di urbanizzazione	16.000.000,00	16.000.000,00	11.000.000,00
TOTALE ALTRE ENTRATE	1.227.245.795,39	1.195.367.764,35	1.184.399.410,36
SPESA			
Spese correnti	1.115.745.069,39	1.072.938.163,35	1.055.867.104,36
Fondo Crediti Dubbia Esigibilità	94.300.000,00	105.969.000,00	112.046.000,00
Fondo di Riserva Ordinario	6.000.000,00	5.259.875,00	5.285.580,00
Disavanzo di amministrazione	11.200.726,00	11.200.726,00	11.200.726,00
TOTALE SPESE	1.227.245.795,39	1.195.367.764,35	1.184.399.410,36

Entrate correnti 2019 (dati in milioni di euro)

	Previsione 2018 (a)	%	Assestato 2018 (b)	%	Previsione 2019 (c)	%	Differenza (c-b)
Entrate correnti di natura tributaria, contributiva e perequativa	823	63	823	59	834	64	11
Trasferimenti correnti	160	12	228	16	151	12	-77
Entrate extratributarie	325	25	355	25	322	25	-33
TOTALE	1.308	100	1.406	100	1.307	100	-99

Entrate correnti anno 2019

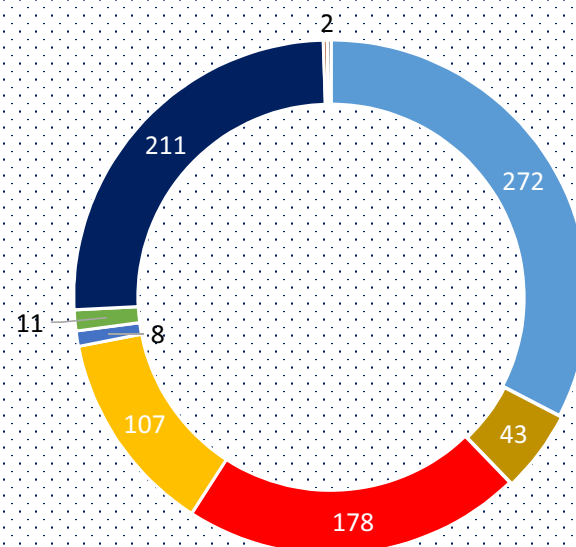


Dettaglio entrate di natura tributaria (dati in milioni)



	Previsione 2018 (a)	Assestato 2018 (b)	Previsione 2019 (c)	Differenza (c-b)
Imposta Municipale propria	269	269	272	3
Recupero imposte esercizi precedenti	42	42	43	1
Fondo di solidarietà comunale	178	178	178	0
Addizionale IRPEF	107	107	107	0
Imposta di soggiorno	7	7	8	1
Canone installazione mezzi pubblicitari e pubbliche affissioni	11	11	11	0
TARI	206	206	211	5
TASI	1	1	2	1
Altre entrate tributarie	2	2	2	0
TOTALE	823	823	834	11

Dettaglio entrate di natura tributaria



- Imposta Municipale propria
- Fondo di solidarietà comunale
- Imposta di soggiorno
- TARI
- Altre entrate tributarie
- Recupero imposte esercizi precedenti
- Addizionale IRPEF
- Canone installazione mezzi pubblicitari e pubbliche affissioni
- TASI

Dettaglio trasferimenti correnti (dati in milioni di euro)



	Previsione 2018 (a)	Assestato 2018 (b)	Previsione 2019 (c)	Differenza (c-b)
Trasferimenti correnti da amministrazioni pubbliche	141	211	138	-73
Trasferimenti correnti da imprese e da istituzioni sociali private	13	13	11	-2
Trasferimenti correnti da Unione europea	6	4	2	-2
TOTALE	160	228	151	-77

Dettaglio entrate extratributarie



	Previsione 2018 (a)	Assestato 2018 (b)	Previsione 2019 (c)	Differenza (c-b)
Vendita di beni e servizi e proventi derivanti dalla gestione dei beni	145	145	160	+15
<i>Di cui:</i>				
- Proventi refezione scolastica	35	35	33	
- Fitti attivi	8	8	23	
- Canone occupazione suolo aree pubbliche	54	52	53	
Proventi derivanti dall'attività di controllo e repressione irregolarità ed illeciti	102	101	88	-13
<i>Di cui:</i>				
- Sanzioni codice della strada	98	97	84	
- Sanzioni pecuniarie per contravvenzioni a regolamenti e leggi	4	4	4	
Interessi attivi	5	6	5	-1
Altre entrate da redditi di capitale	53	78	51	-27
Altre entrate correnti	20	24	18	-6
TOTALE	325	354	322	-32

Spesa corrente



SPESA	Previsione 2018 (a)	%	Assestato 2018 (b)	%	Previsione 2019 (c)	%	Differenza (c-b)
Personale	382	28	375	25	376	27	1
Imposte e tasse	22	2	22	1	22	2	0
Beni e servizi	471	34	472	32	512	36	40
Trasferimenti correnti	80	6	129	9	86	6	-43
Interessi passivi	120	9	117	8	113	8	-4
Rimborsi e poste correttive delle entrate	18	1	44	3	9	1	-35
Altre spese correnti	112	8	186	12	133	9	-53
Quota capitale ammortamento mutui e prestiti	146	11	139	9	142	10	3
TOTALE	1.351	99	1.484	99	1.393	99	-91
Disavanzo di amministrazione	11	1	11	1	11	1	
TOTALE	1.362	100	1.495	100	1.404	100	-91

Struttura di finanziamenti e impieghi in conto capitale



ENTRATA		SPESA	
CONCESSIONI EDILIZIE	6	EDILIZIA SCOLASTICA	2
		EDILIZIA PER LA CULTURA	2
		EDILIZIA PRIVATA	1
		MANUTENZIONI VARIE	1
TOTALE	6	TOTALE	6
ENTRATE PROPRIE - DA ALIENAZIONI DI BENI PATRIMONIALI	22	CONTRIBUTI A IREN - IMPIANTI ELETTRICI	2
RIDUZIONE ATTIVITA' FINANZIARIE	6	CANONI TO-LED - REVAMPING	2
TOTALE	28	CONTRIBUTI SISTEMA INFORMATIVO	3
		CULTURA E FONDAZIONI	2
		GTT - INFRA.TO	18
		MANUTENZIONI VARIE	1
		TOTALE	28
MUTUI	23	MANUTENZIONE STRAORDINARIA:	
TOTALE	23	EDIFICI COMUNALI	2
		EDILIZIA SCOLASTICA	4
		EDILIZIA PER LA CULTURA	1
		COMMERCIO	1
		SUOLO	4
		PONTI - VIE D'ACQUA	3
		VERDE PUBBLICO	1
		GRANDI OPERE DEL VERDE	3
		IREN (ILLUMINAZIONE - IMPIANTI SEMAFORICI)	2
		MANUTENZIONI VARIE	2
		TOTALE	23
TOTALE ENTRATA INVESTIMENTI	57	TOTALE ENTRATA INVESTIMENTI	57

RIEPILOGO GENERALE DELLE SPESE PER MISSIONI

MISSIONE	DENOMINAZIONE	PREVISIONI INIZIALI 2018	PREVISIONI DEFINITIVE 2018	PREVISIONI INIZIALI 2019
1	Servizi istituzionali, generali e di gestione	€ 348.582.182,61	€ 417.292.736,21	€ 359.473.245,22
	<i>di cui FPV</i>	<i>11.794.501,53</i>	<i>25.795.697,55</i>	<i>11.513.907,83</i>
2	Giustizia	€ 5.622.668,56	€ 5.765.431,05	€ 5.223.211,60
	<i>di cui FPV</i>	<i>97.834,67</i>	<i>297.660,60</i>	<i>54.641,13</i>
3	Ordine pubblico e sicurezza	€ 99.632.006,55	€ 103.939.439,47	€ 102.158.589,80
	<i>di cui FPV</i>	<i>3.491.938,26</i>	<i>4.920.066,47</i>	<i>3.390.649,34</i>
4	Istruzione e diritto allo studio	€ 156.496.549,83	€ 155.248.208,40	€ 155.829.514,28
	<i>di cui FPV</i>	<i>5.210.397,49</i>	<i>11.654.335,54</i>	<i>19.248.157,85</i>
5	Tutela e valorizzazione dei beni e attività culturali	€ 47.861.671,43	€ 57.206.603,98	€ 49.005.768,94
	<i>di cui FPV</i>	<i>759.746,81</i>	<i>1.508.619,66</i>	<i>1.050.801,66</i>
6	Politiche giovanili, sport e tempo libero	€ 31.692.535,09	€ 36.297.104,64	€ 31.994.998,74
	<i>di cui FPV</i>	<i>2.301.649,97</i>	<i>6.064.894,55</i>	<i>2.504.358,68</i>
7	Turismo	€ 4.187.235,31	€ 4.180.358,38	€ 4.243.522,03
	<i>di cui FPV</i>	<i>139.500,89</i>	<i>189.157,03</i>	<i>57.218,00</i>
8	Assetto del territorio ed edilizia abitativa	€ 57.713.114,06	€ 65.238.534,90	€ 70.025.671,45
	<i>di cui FPV</i>	<i>8.091.923,86</i>	<i>18.004.026,48</i>	<i>3.343.043,71</i>
9	Sviluppo sostenibile e tutela del territorio e dell'ambiente	€ 224.887.976,60	€ 228.024.152,66	€ 227.558.934,16
	<i>di cui FPV</i>	<i>1.981.741,04</i>	<i>8.442.902,81</i>	<i>1.282.746,22</i>
10	Trasporti e diritto alla mobilità	€ 255.155.358,98	€ 245.391.978,82	€ 213.398.246,14
	<i>di cui FPV</i>	<i>554.118,12</i>	<i>24.693.556,55</i>	<i>6.017.388,75</i>
11	Soccorso civile	€ 1.309.929,81	€ 2.376.013,54	€ 3.213.019,38
	<i>di cui FPV</i>	<i>141.587,08</i>	<i>188.135,68</i>	<i>84.685,40</i>
12	Diritti sociali, politiche sociali e famiglia	€ 229.023.052,97	€ 284.745.902,95	€ 239.430.119,03
	<i>di cui FPV</i>	<i>3.822.780,89</i>	<i>44.287.624,33</i>	<i>5.594.788,47</i>
14	Sviluppo economico e competitività	€ 14.454.589,38	€ 15.503.564,66	€ 17.340.842,86
	<i>di cui FPV</i>	<i>1.075.179,50</i>	<i>2.294.859,34</i>	<i>874.107,92</i>
15	Politiche per il lavoro e la formazione professionale	€ 5.173.394,70	€ 4.763.647,73	€ 5.618.127,07
	<i>di cui FPV</i>	<i>145.933,01</i>	<i>752.696,45</i>	<i>212.500,11</i>
17	Energia e diversificazione delle fonti energetiche	€ 6.398.566,00	€ 7.848.707,82	€ 5.365.480,10
	<i>di cui FPV</i>	<i>0,00</i>	<i>866.675,60</i>	<i>0,00</i>
19	Relazioni internazionali	€ 4.373.811,50	€ 5.680.989,76	€ 3.727.548,69
	<i>di cui FPV</i>	<i>139.263,12</i>	<i>570.731,58</i>	<i>54.463,00</i>
20	Fondi e accantonamenti	€ 102.912.001,13	€ 100.485.983,24	€ 101.757.118,00
50	Debito pubblico	€ 149.749.711,00	€ 139.349.711,00	€ 301.752.540,00
60	Anticipazioni finanziarie	€ 1.000.000.000,00	€ 1.500.000.000,00	€ 1.500.000.000,00
99	Servizi per conto terzi	€ 556.036.724,00	€ 559.001.638,45	€ 520.952.902,30
	TOTALE MISSIONI	€ 3.301.263.079,51	€ 3.938.340.707,66	€ 3.918.069.399,79
	<i>di cui FPV</i>	<i>39.748.096,24</i>	<i>150.531.640,22</i>	<i>55.283.458,07</i>

DINAMICA DELLO STOCK DI DEBITO DEL COMUNE DI TORINO (analisi dal 2018 al 2046)

