



CITTA' DI TORINO

RENDICONTO

DATI DI SINTESI

2017



IL RENDICONTO IN SINTESI (mln. di Euro)

	Rendiconto 2014	Rendiconto 2015	Rendiconto 2016	Rendiconto 2017
ENTRATE				
CORRENTI DI NATURA TRIBUTARIA, CONTRIBUTIVA E PEREQUATIVA	864	830	821	820
TRASFERIMENTI CORRENTI	163	108	125	122
EXTRATRIBUTARIE	258	311	305	309 *
TOTALE ENTRATE CORRENTI	1.285	1.249	1.251	1.251
PROVENTI CONCESSIONI EDILIZIE	-	-	14	29
ALIENAZIONI IMMOBILIARI L. 98/13 - DESTINATE AD ESTINZIONE ANTICIPATA MUTUI	1	1	2	-
FPV INIZIALE DI PARTE CORRENTE	-	20	26	31
DIFFERENZA DI GESTIONE COPERTA DALL'AVANZO DI AMMINISTRAZIONE/APPLICAZIONE FONDI VINCOLATI	56	18	48	8
TOTALE	1.342	1.288	1.341	1.319
SPESE				
REDDITI DA LAVORO DIPENDENTE	389	373	384	371
ACQUISTO DI BENI E SERVIZI E DIVERSE	261	251	245	211
TRASFERIMENTI CORRENTI	104	64	60	59
SERVIZI DA AZIENDE	240	250	233	239
IMPOSTE E TASSE A CARICO DELL'ENTE	25	23	22	22
INTERESSI PASSIVI	121	122	118	110
ALTRE SPESE CORRENTI	3	7	12	19
RIMBORSO MUTUI/ANTICIPAZIONE LIQUIDITA' (quota capitale)	124	120	140	134
TOTALE SPESE CORRENTI	1.267	1.210	1.214	1.165
FPV FINALE DI PARTE CORRENTE	-	26	31	52
QUOTA RIPIANO DISAVANZO DI AMM.NE	-	11	11	11
AVANZO DI GESTIONE	75	41	85	91
TOTALE	1.342	1.288	1.341	1.319

* al netto canone Carlo Alberto di euro 15 milioni, entrata corrente che finanzia la spesa in conto capitale

**ENTRATE CORRENTI DI NATURA TRIBUTARIA, CONTRIBUTIVA
E PEREQUATIVA (mln. di Euro)**

	REND. 2014	REND. 2015	REND. 2016	REND. 2017
IMU	239	239	269	266
FONDO DI SOLIDARIETA' COMUNALE	133	107	181	178
TASI	115	115	1	1
TEFA - TRIBUTO PROVINCIALE PER L'ESERCIZIO DELLE FUNZIONI AMBIENTALI	13	-	-	-
TARI / TARES	206	208	208	209
IMPOSTE E TASSE ESERCIZI PRECEDENTI	35	39	39	41
ADDIZIONALE COMUNALE ALL'IRPEF	106	103	104	106
INSTALLAZIONE MEZZI PUBBLICITARI	11	11	11	10
IMPOSTA DI SOGGIORNO	4	6	6	7
ALTRI TRIBUTI	2	2	2	2
TOTALE	864	830	821	820

TRASFERIMENTI CORRENTI (mln. di Euro)

Ctg. ante 118/01	TIPOLOGIE BILANCIO ARMONIZZATO	REND. 2014	REND. 2015	REND. 2016	REND. 2017
STATO	DA AMMINISTRAZIONI PUBBLICHE	93	69	53	45
REGIONE	DA AMMINISTRAZIONI PUBBLICHE	48	18	53	41
ALTRO	DA AMMINISTRAZIONI PUBBLICHE	12	11	8	10
<i>Totale da amministrazioni pubbliche</i>		153	98	114	96
ALTRO	DA IMPRESE	9	9	10	18
ALTRO	DA UE E DAL RESTO DEL MONDO	1	1	1	8
<i>Totale complessivo</i>		163	108	125	122

ENTRATE EXTRATRIBUTARIE (mln. di Euro)

	REND. 2014	REND. 2015	REND. 2016	REND. 2017	△ 16/17
VENDITA DI BENI E SERVIZI E PROVENTI DERIVANTI DALLA GESTIONE BENI					
MENSE	40	37	36	35	-1
ASSISTENZA	2	2	2	2	0
FITTI ATTIVI	8	8	8	7	-1
C.O.S.A.P.	46	43	45	45	0
CANONI CONCESSIONI E PROVENTI VARI	34	36	36	35 *	-1
CANONI ESERCIZI PRECEDENTI E CANONI DIVERSI	14	12	14	16	2
PROVENTI DERIVANTI DA ATTIVITA' DI CONTROLLO E REPRESSIONE DI IRREGOLARITA' E ILLECITI					
MULTE	68	102	104	102	-2
RIMBORSO SPESE DI PROCEDURA	6	6	6	7	1
SANZIONI AI REGOLAMENTI MUNICIPALI	5	4	4	5	1
INTERESSI ATTIVI	8	8	7	7	0
ALTRE ENTRATE DA REDDITI DI CAPITALE					
REDDITI DI AZIENDE E DIVIDENDI DI AZIONI DELLA CITTA'	6	26	21	30	9
RIMBORSI E ALTRE ENTRATE CORRENTI					
RECUPERI E RIMBORSI DA ENTI E PRIVATI	21	27	22	18	-4
TOTALE	258	311	305	309	4

* al netto canone Carlo Alberto di euro 15 milioni, entrata corrente che finanzia la spesa in conto capitale

INVESTIMENTI E FINANZIAMENTI (mln. di Euro)

FONTI

ALIENAZIONI	5,1
NUOVI MUTUI E DEVOLUZIONI	24,7
ALTRE ENTRATE C/CAPIT	1,1
CONTRIBUTI	30,5
CONCESSIONI EDILIZIE	3,1
AVANZO APPLICATO	13,1
FPV INIZIALE	84,6
ENTRATE CORRENTI DESTINATE A SPESE DI INVESTIMENTO*	15,0

DISAVANZO 3,3

TOTALE 180,5

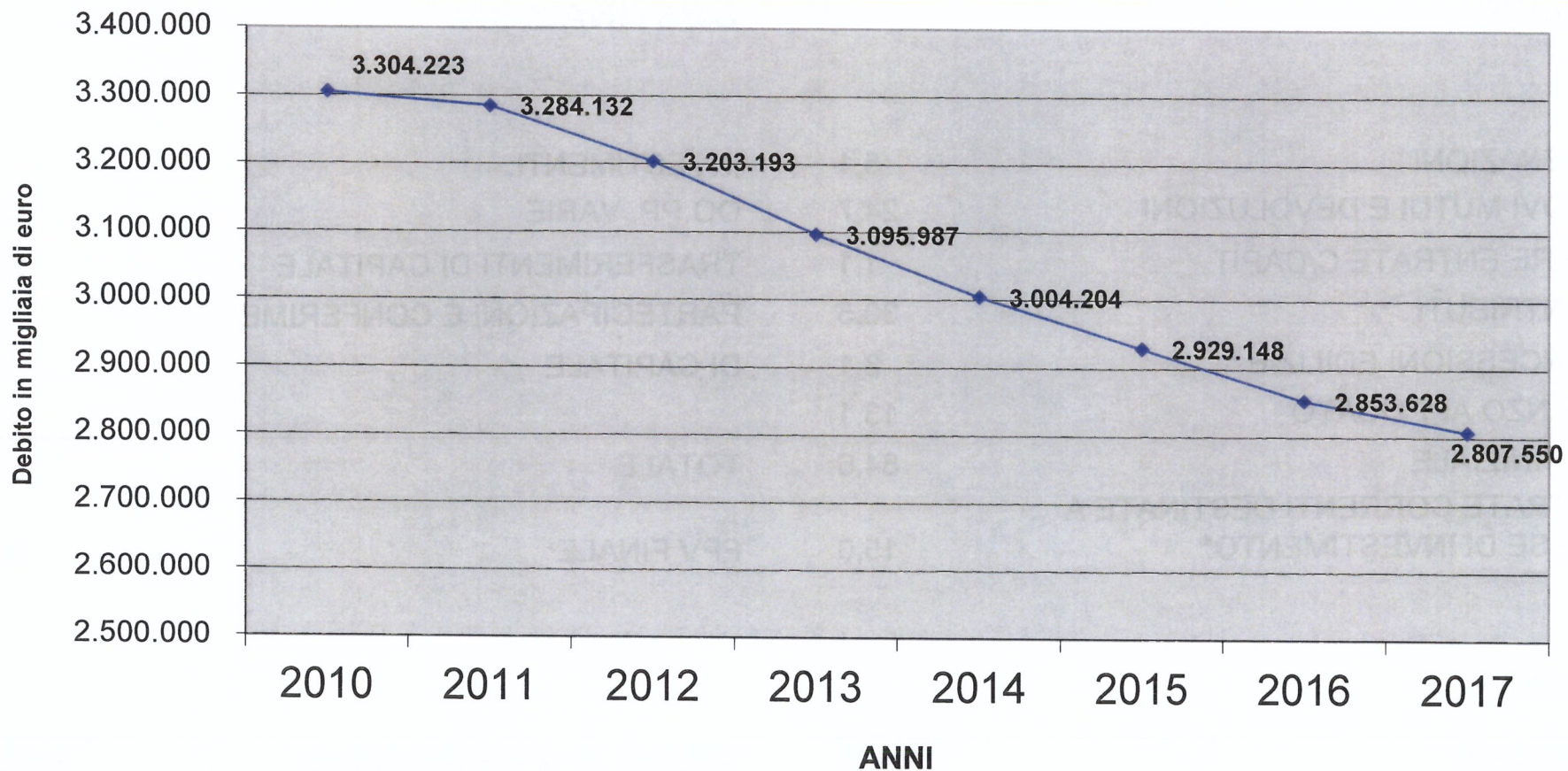
DESTINAZIONI

INVESTIMENTI:	
OO.PP. VARIE	50,6
TRASFERIMENTI DI CAPITALE	29,5
PARTECIPAZIONI E CONFERIMENTI DI CAPITALE	3,8
TOTALE	<u>83,9</u>
FPV FINALE	96,6

TOTALE A PAREGGIO 180,5

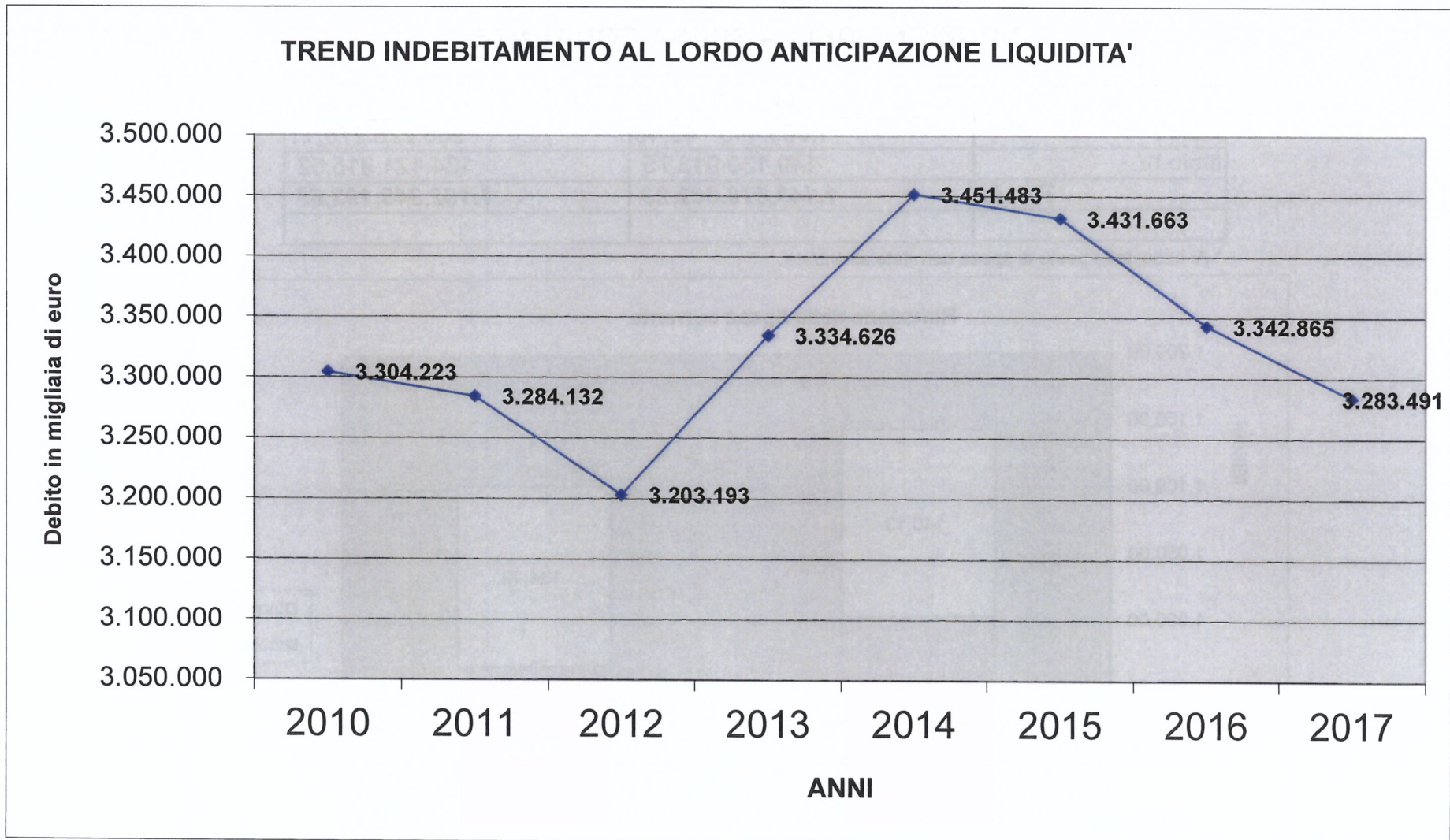
* Canone Carlo Alberto di euro 15 milioni, entrata corrente che finanzia la spesa in conto capitale

TREND INDEBITAMENTO NETTO



(al netto dei mutui assistiti da contributo)

TREND INDEBITAMENTO AL LORDO ANTICIPAZIONE LIQUIDITA'

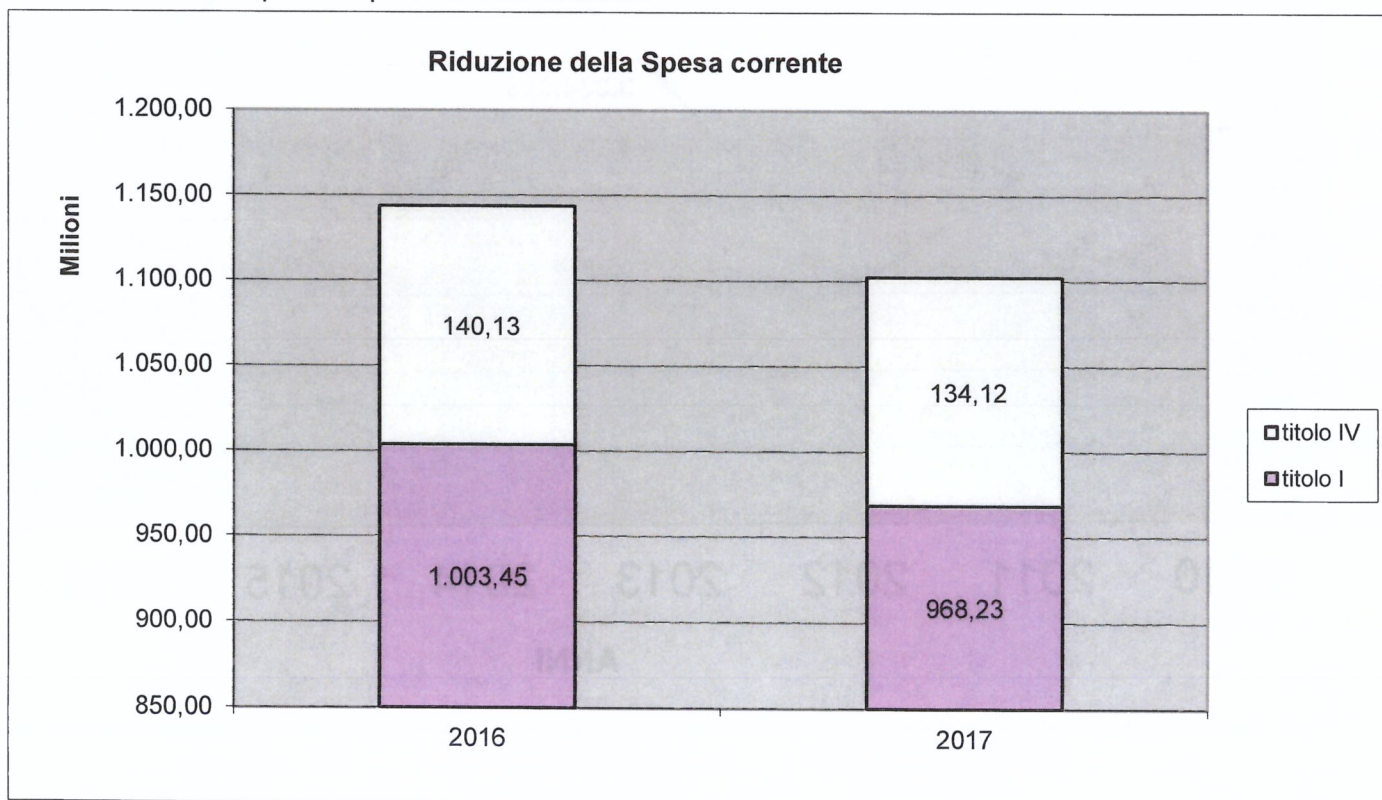


(al netto dei mutui assistiti da contributo)

RIDUZIONE DELLA SPESA CORRENTE*

	2016	2017
titolo I	1.003.445.748,48	968.226.278,11
titolo IV	140.130.913,75	134.121.915,52
Totale	1.143.576.662,23	1.102.348.193,63

* Al netto delle poste di spesa correlate all'entrata



AUMENTO ENTRATE DI CASSA

Titolo - Descrizione	ANNO	ACCERTATO	INCASSATO	%
Tit. 1 - Entrate di natura tributaria	2017	820.344.561,68	778.613.116,43	94,91%
Tit. 2 - Trasferimenti correnti	2017	122.398.873,46	135.672.428,10	110,84%
Tit. 3 - Entrate Extratributarie	2017	323.936.871,73	228.859.138,17	70,65%
Tit. 4 - Entrate in conto capitale	2017	68.587.829,36	51.465.145,67	75,04%
Tit. 5 - Entrate da riduzione attività finanziarie	2017	31.817.651,21	23.368.191,93	73,44%
Totale		1.367.085.787,44	1.217.978.020,30	89,09%
Tit. 1 - Entrate di natura tributaria	2016	820.597.741,67	764.532.118,88	93,17%
Tit. 2 - Trasferimenti correnti	2016	124.900.393,54	120.096.727,97	96,15%
Tit. 3 - Entrate Extratributarie	2016	304.750.052,51	199.753.180,92	65,55%
Tit. 4 - Entrate in conto capitale	2016	67.466.618,88	55.620.305,77	82,44%
Tit. 5 - Entrate da riduzione attività finanziarie	2016	33.314.805,69	1.429.983,57	4,29%
Totale		1.351.029.612,29	1.141.432.317,11	84,49%

DIMINUIZIONE DELL'UTILIZZO DELL'ANTICIPAZIONE DI TESORERIA

ANNO	DIFFERENZA TRA RISCOSSIONI E PAGAMENTI NELL'ESERCIZIO	UTILIZZO ANTICIPAZIONE D. L. 35/2013	TOTALE
2013	- 76.523.298,97	238.639.378,26	315.162.677,23
2014	+ 12.290.815,73	211.208.159,39	198.917.343,66
2015	- 44.445.114,24	66.878.140,97	111.323.255,21
2016	- 151.478.177,38	0	151.478.177,38
2017	+ 17.531.145,93	0	17.531.145,93

ANALISI DELLE RISORSE ACCANTONATE A COPERTURA DEI RISCHI FUTURI

Descrizione	RENDICONTO 2016	RENDICONTO 2017
Fondo Crediti di Dubbia Esigibilità	€ 575.119.859,04	€ 576.970.344,81
Fondo Perdite Società Partecipate	€ 184.680,00	€ 275.867,00
Fondo Contenzioso	€ 41.808,32	€ 41.808,32
Fondo Rischi Spese Legali	€ 500.000,00	€ 1.000.000,00
Fondo Rischi Strumenti Derivati	€ 6.402.960,91	€ 8.353.652,19
Fondo Rischi per Escussione Garanzie	€ -	€ 1.075.037,41
Fondo Accantonamento TFR Sindaco	€ 4.562,00	€ 15.286,00
Fondo Accantonamento Rinnovo CCNL	€ -	€ 10.536.384,03
Fondo Passività Potenziali	€ -	€ 8.000.000,00
Maggior recupero disavanzo 2015	€ 18.057.803,10	€ 18.057.803,10
Maggior recupero disavanzo 2016	€ 8.862.208,20	€ 8.862.208,20
Maggior recupero disavanzo 2017		€ 15.354.260,51
	€ 609.173.881,57	€ 648.542.651,57

RIPIANAMENTO DEL DISAVANZO

a) MAGGIORE DISAVANZO DA RIACCERTAMENTO STRAORDINARIO DEI RESIDUI	313.620.309,52
b) QUOTA ANNUA DEL DISAVANZO APPLICATO AL BILANCIO CUI IL RENDICONTO SI RIFERISCE	11.200.725,35
c) DISAVANZO RESIDUO ATTESO	302.419.584,17
d) DISAVANZO ACCERTATO CON IL RENDICONTO	287.065.323,66
MAGGIOR RECUPERO DISAVANZO 2017	15.354.260,51